



2024년

양양군

예산편성을 위한

군민 의견 수렴조사

결과보고서

2023년 09월

CONTENTS

제 1장. 조사 개요	4
1. 조사 목적	4
2. 조사 설계	4
3. 조사 내용	5
4. 자료처리 및 분석방법	6
5. 응답자 특성	7
제 2장. 조사 결과	8
1. 다른 시군 비교	9
2. 살기 가장 좋은 점	11
3. 살기 가장 나쁜 점	13
4. 재원의 효율적 배분을 위한 대책	15
5. 재정여건 개선 방법	17
6. 가장 축소가 필요한 재정 분야	19
7. 우선 투자 분야	21
8. 미래 발전을 위한 가장 중요한 사업	23
9. 최우선 투자사업	27
10. 최우선 투자사업 추가 의견	29
11. 전반적 만족도	35
12. 주민 의견 반영도	37
제 3장. 조사 결과 - 총괄	39
1. 양양군 주거 환경 만족도	40
2. 양양군 재정 대책 방안	41
3. 양양군 투자 전략 및 개발 계획	42
4. 양양군 전반적 만족도	43
5. 요약	43
[부록] 설문지	44

제1장

조사개요

1. 조사 목적
2. 조사 설계
3. 조사 내용
4. 자료처리 및 분석방법
5. 응답자 특성

1 조사 목적

- 본 조사는 강원특별자치도 양양군 만 18세 이상 성인 남녀를 대상으로 양양군 2024년 군정 운영 방향 및 효율적 예산편성에 대한 의견을 파악하기 위함.

2 조사 설계

조사 대상	• 강원특별자치도 양양군 만 18세 이상 성인 남/여
조사 기간	• 2023년 07월 21일 ~ 2023년 08월 31일
조사 규모	• 총 583 명
응답률	• 23.7%
표본 오차	• 95% 신뢰수준에서 표본오차 $\pm 3.09\%p$
가중치 보정	• 2023년 8월 지역별 성별 연령별 국가 인구통계에 따른 가중치적용
조사 방법	• 구조화된 설문지를 통한 모바일 및 전화면접조사
조사 기관	• (주)모노커뮤니케이션즈/모노리서치

3 조사 내용

구 분	조사 내용
조사 항목	<ul style="list-style-type: none"> · 다른 시군 비교 · 살기 가장 좋은 점 · 살기 가장 나쁜 점 · 재원의 효율적 배분을 위한 대책 · 재정여건 개선 방법 · 가장 축소가 필요한 재정 분야 · 우선 투자 분야 · 미래 발전을 위한 가장 중요한 사업 · 최우선 투자사업 · 최우선 투자사업 추가 의견 · 전반적 만족도 · 주민 의견 반영도

4 자료처리 및 분석방법

- 끝까지 응답하지 않은 접촉표본에 대해서는 최종 통계처리에서 제외하며, 의견표명 유보 표본에 대해서는 유효 표본으로 포함하여 통계 처리함.
- 조사를 통해 수집된 데이터는 컴퓨터 전문 통계 프로그램인 SPSS를 통해 빈도 및 교차 분석함.
- 전체 문항에 대해 끝까지 응답한 유효 표본을 대상으로 지역별, 성별, 연령별 국가인구통계(2023년 08월) 기준으로 Weight 처리함.
- SPSS로 자료처리 후 소수점 둘째 자리에서 반올림하여 계산하기 때문에 일부 합계가 일치하지 않을 수 있음.
- 일부 사례수가 10개 미만의 건에 대해서는 대표성과 관련하여 해석에 유의하여야 함.

5 응답자 특성

(단위: (명), %)

구 분		사례수	비율
전 체		(583)	100.0
지역	양양읍	(252)	43.2
	서면	(59)	10.1
	손양면	(49)	8.4
	현북면	(58)	10.0
	현남면	(66)	11.3
	강현면	(99)	17.0
성별	남자	(298)	51.1
	여자	(285)	48.9
연령	만18세 이상 20대	(59)	10.1
	30대	(50)	8.6
	40대	(76)	13.0
	50대	(111)	19.0
	60대	(142)	24.4
	70대 이상	(145)	24.9
거주기간	2년 미만	(33)	5.8
	2년~5년 미만	(49)	8.4
	5년~10년 미만	(34)	5.8
	10년~30년 미만	(158)	27.0
	30년 이상	(309)	53.0
직업별	자영업	(138)	23.7
	주부	(108)	18.6
	일반회사원	(76)	13.0
	학생	(21)	3.6
	생산직	(8)	1.3
	전문직 및 공무원	(31)	5.4
	판매 및 서비스	(53)	9.1
	기타	(78)	13.4
	무직	(56)	9.6
	무응답	(14)	2.3

제2장

조사결과

1. 다른 시군 비교
2. 살기 가장 좋은 점
3. 살기 가장 나쁜 점
4. 재원의 효율적 배분을 위한 대책
5. 재정여건 개선 방법
6. 가장 축소가 필요한 재정 분야
7. 우선 투자 분야
8. 미래 발전을 위한 가장 중요한 사업
9. 최우선 투자사업
10. 최우선 투자사업 추가 의견
11. 전반적 만족도
12. 주민 의견 반영도

1 다른 시군 비교

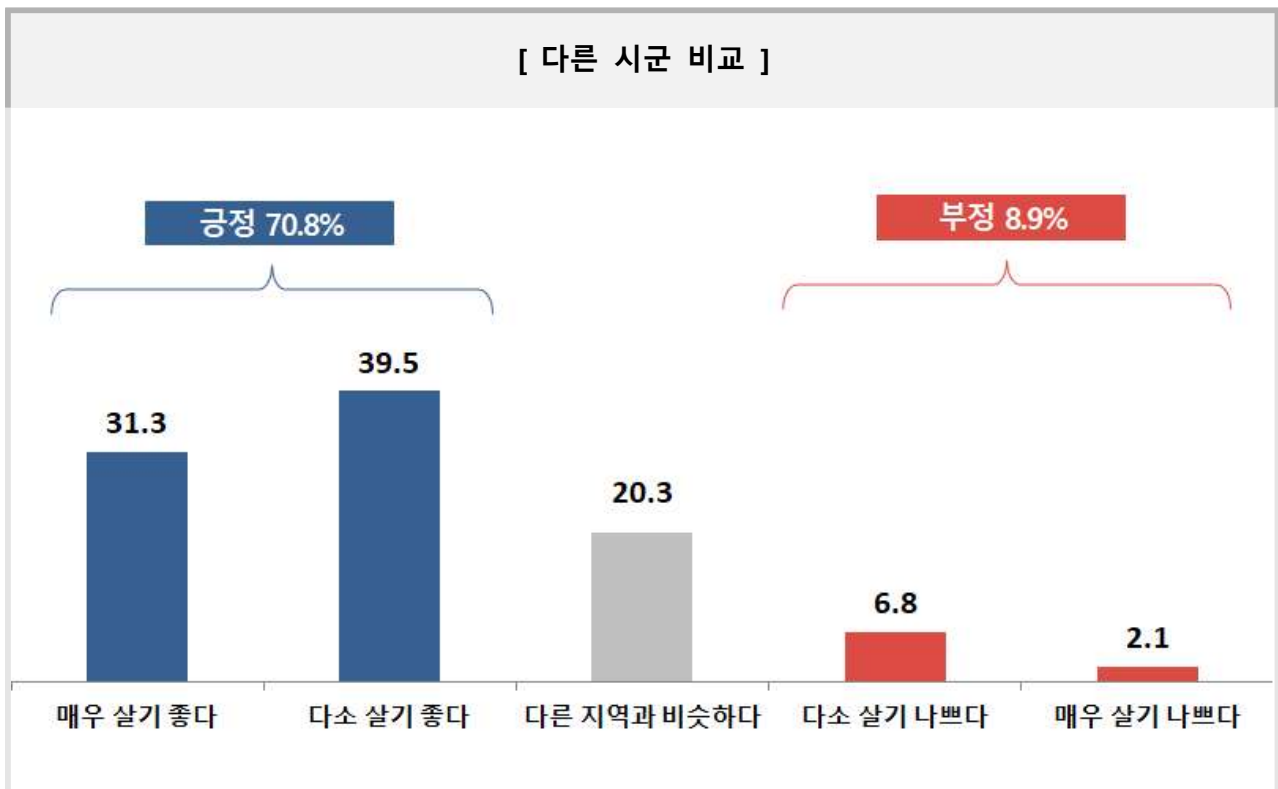
분석 결과

Analysis

Q1. 귀하께서는 강원특별자치도의 다른 시군과 비교해 볼 때, 양양군이 살기에 어떠하다고 생각하십니까?

- '다른 강원특별자치도 시군 대비 양양군 거주지 만족도'에 대하여 '긍정'의견이 70.8%('매우 살기 좋다' 31.3%, '다소 살기 좋다' 39.5%)로 가장 높은 응답률을 보임.
- 다음으로, '보통'이 20.3%로 높게 나타남.
- '부정'의견의 경우 8.9%('매우 살기 나쁘다' 2.1%, '다소 살기 나쁘다' 6.8%)에 그침.

(n=583, 단위: %)



응답자 특성별 결과

Q1. 귀하께서는 강원특별자치도의 다른 시군과 비교해 볼 때, 양양군이 살기에 어떠하다고 생각하십니까?

- 지역별 양양군 거주지 만족도 긍정 비율을 살펴보면, '현북면'이 79.2%로 가장 높게 조사됨. 다음으로, '서면' (75.5%) > '강현면' (73.0%) > '양양읍' (69.9%) > '현남면' (67.6%)의 순으로 조사됨. '손양면'의 경우 '긍정' 비율이 59.7%로 지역 내 다소 낮게 조사됨.
- 성별로는 '여성'(77.1%)이 '남성'(64.8%)보다, 연령대가 높을수록, 거주기간이 길수록 양양군 거주지 만족도가 높게 조사됨. 특히, 연령별 '20대'와 거주기간별 '2년 미만'의 경우 '부정' 비율이 각각 22.7%, 26.7%로 타 특성 대비 다소 높게 나타남.

(단위: (명), %)

다른 시군 비교		빈도	매우 살기 좋음	다소 살기 좋음	비슷 하다	다소 살기 나쁨	매우 살기 나쁨	긍정	보통	부정
합계		(583)	31.3	39.5	20.3	6.8	2.1	70.8	20.3	8.9
지역	양양읍	(252)	27.9	42.0	20.6	8.0	1.6	69.9	20.6	9.5
	서면	(59)	43.9	31.6	19.3	5.2	0.0	75.5	19.3	5.2
	손양면	(49)	25.0	34.6	28.9	8.1	3.4	59.7	28.9	11.5
	현북면	(58)	31.0	48.2	13.5	4.2	3.1	79.2	13.5	7.4
	현남면	(66)	27.1	40.5	19.5	11.0	1.9	67.6	19.5	12.9
	강현면	(99)	38.3	34.7	20.8	2.6	3.6	73.0	20.8	6.1
성별	남자	(298)	28.2	36.6	24.1	7.9	3.3	64.8	24.1	11.2
	여자	(285)	34.5	42.6	16.5	5.6	0.9	77.1	16.5	6.4
연령	만18세 이상 20대	(59)	12.9	34.0	30.3	16.3	6.5	46.9	30.3	22.7
	30대	(50)	26.9	29.0	32.2	8.4	3.5	55.9	32.2	12.0
	40대	(76)	29.7	42.6	17.1	7.4	3.2	72.2	17.1	10.6
	50대	(111)	22.6	43.0	28.1	5.1	1.1	65.7	28.1	6.2
	60대	(142)	36.0	43.3	15.6	3.8	1.3	79.3	15.6	5.1
	70대 이상	(145)	43.1	37.4	12.6	6.1	0.7	80.6	12.6	6.8
거주기간	2년 미만	(33)	19.6	24.7	28.9	21.4	5.3	44.4	28.9	26.7
	2년~5년 미만	(49)	31.0	30.9	32.2	5.8	0.0	62.0	32.2	5.8
	5년~10년 미만	(34)	5.4	60.5	20.0	9.2	4.9	65.9	20.0	14.1
	10년~30년 미만	(158)	16.4	50.8	25.2	5.1	2.5	67.2	25.2	7.7
	30년 이상	(309)	43.0	34.4	15.1	5.9	1.5	77.5	15.1	7.4
직업	자영업	(138)	30.0	37.1	25.1	4.1	3.8	67.1	25.1	7.8
	주부	(108)	44.1	38.7	12.8	4.4	0.0	82.8	12.8	4.4
	일반회사원	(76)	19.2	35.0	31.0	12.4	2.3	54.2	31.0	14.7
	학생	(21)	10.5	62.7	16.4	0.0	10.4	73.3	16.4	10.4
	생산직	(8)	22.1	50.8	0.0	27.1	0.0	72.9	0.0	27.1
	전문직 및 공무원	(31)	13.5	59.5	12.5	14.6	0.0	72.9	12.5	14.6
	판매 및 서비스	(53)	30.8	36.5	28.2	2.1	2.4	67.3	28.2	4.4
	기타	(78)	30.3	45.9	16.7	7.0	0.0	76.3	16.7	7.0
	무직	(56)	36.5	30.5	20.2	9.5	3.2	67.1	20.2	12.7
무응답	(14)	71.2	21.6	0.0	7.2	0.0	92.8	0.0	7.2	

2 살기 가장 좋은 점

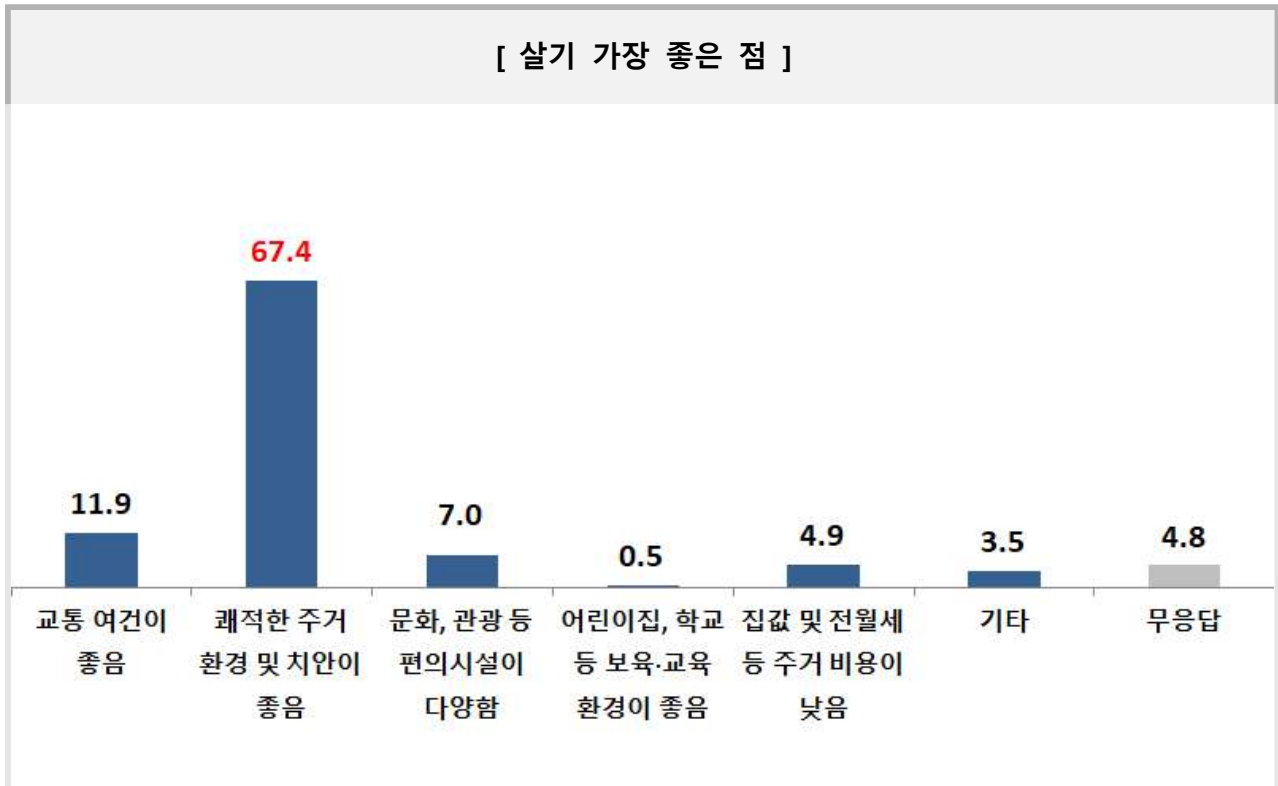
분석 결과

Analysis

Q2. 양양군이 다른 지역보다 살기 가장 좋은 점을 꼽는다면 무엇입니까?

- '양양군에 살기 가장 좋은 점'으로는 '쾌적한 주거 환경 및 치안이 좋음'이 67.4%로 가장 높게 나타남.
- 다음으로, '기타'와 '무응답'을 제외하고 '교통 여건이 좋음' (11.9%) > '문화, 관광 등 편의시설이 다양함' (7.0%) > '집값 및 전·월세 등 주거 비용이 낮음' (4.9%) > '어린이집, 학교 등 보육·교육 환경이 좋음' (0.5%)의 순으로 조사됨.
- '기타' 의견으로는 '공기가 쾌적해서 좋음', '교통 등 지리적 위치와 공기가 좋아서 만족함', '오랜 기간 거주하여 고향 같음' 등의 의견이 있었음.

(n=441, 단위: %)



응답자 특성별 결과

Q2. 양양군이 다른 지역보다 살기 가장 좋은 점을 꼽는다면 무엇입니까?

- 모든 응답자 특성에서 '쾌적한 주거 환경 및 치안이 좋음'을 양양군의 좋은 점으로 가장 많이 선택함.
- 다만, 지역별 '현남면'의 경우 '집값 및 전·월세 등 주거 비용이 낮음'의 응답 비율이 13.8%로 지역 내 다소 높게 나타났으며, 연령별 '30대'(16.8%)와 거주기간별 '2년~5년 미만'(20.4%)의 경우 '문화, 관광 등 편의시설이 다양함'의 응답이, 연령별 '60대'(19.5%)의 경우 '교통 여건이 좋음'의 응답이 높아 특성 내 다소 차이를 보임.

(단위: (명), %)

살기 가장 좋은 점		빈도	교통 여건이 좋음	쾌적한 주거 환경 및 치안이 좋음	문화, 관광 등 편의시 설이 다양함	어린이 집, 학교 등 보육· 교육 환경이 좋음	집값 및 전·월세 등 주거 비용이 낮음	기타	무응답
합계		(441)	11.9	67.4	7.0	0.5	4.9	3.5	4.8
지역	양양읍	(192)	7.6	68.9	9.2	0.5	4.4	2.9	6.4
	서면	(48)	17.8	51.4	12.6	0.0	2.7	9.8	5.6
	손양면	(31)	8.1	79.1	10.7	0.0	2.2	0.0	0.0
	현북면	(47)	7.8	84.4	5.3	0.0	2.5	0.0	0.0
	현남면	(47)	17.4	58.8	0.0	0.0	13.8	6.7	3.4
	강현면	(75)	19.5	63.8	1.5	1.5	4.5	2.9	6.4
성별	남자	(215)	11.2	64.4	8.8	0.4	2.9	3.0	9.2
	여자	(226)	12.5	70.3	5.2	0.5	6.8	4.0	0.8
연령	만18세 이상 20대	(33)	9.9	54.5	13.1	0.0	6.5	0.0	15.9
	30대	(32)	2.7	61.8	16.8	0.0	8.3	0.0	10.4
	40대	(61)	6.9	73.9	6.3	1.5	5.6	2.9	2.9
	50대	(81)	9.0	68.0	4.4	0.0	8.6	2.9	7.1
	60대	(116)	19.5	63.0	5.6	0.0	1.1	6.2	4.6
	70대 이상	(118)	11.8	73.3	6.0	0.9	4.3	3.6	0.0
거주기간	2년 미만	(19)	0.0	69.3	0.0	0.0	0.0	13.8	17.0
	2년~5년 미만	(33)	0.0	76.9	20.4	0.0	0.0	0.0	2.7
	5년~10년 미만	(25)	4.3	73.7	3.3	0.0	12.1	3.3	3.3
	10년~30년 미만	(114)	9.7	69.9	7.4	0.0	5.8	1.7	5.5
	30년 이상	(250)	16.1	64.3	5.9	0.8	4.8	4.1	4.2
직업	자영업	(95)	19.3	66.8	5.7	0.9	6.6	0.7	0.0
	주부	(91)	3.0	79.7	4.7	0.0	4.9	7.8	0.0
	일반회사원	(47)	4.8	71.1	4.7	0.0	6.6	0.0	12.8
	학생	(15)	7.2	64.5	14.2	0.0	14.2	0.0	0.0
	생산직	(7)	0.0	73.2	13.4	0.0	0.0	0.0	13.4
	전문직 및 공무원	(27)	0.0	75.7	11.3	0.0	0.0	0.0	13.1
	판매 및 서비스	(38)	23.3	54.7	5.7	0.0	0.0	7.4	8.9
	기타	(67)	18.6	57.0	7.6	1.6	4.8	3.1	7.3
	무직	(40)	8.8	74.4	6.1	0.0	6.1	0.0	4.6
	무응답	(14)	21.6	28.8	21.6	0.0	0.0	20.8	7.2

3 살기 가장 나쁜 점

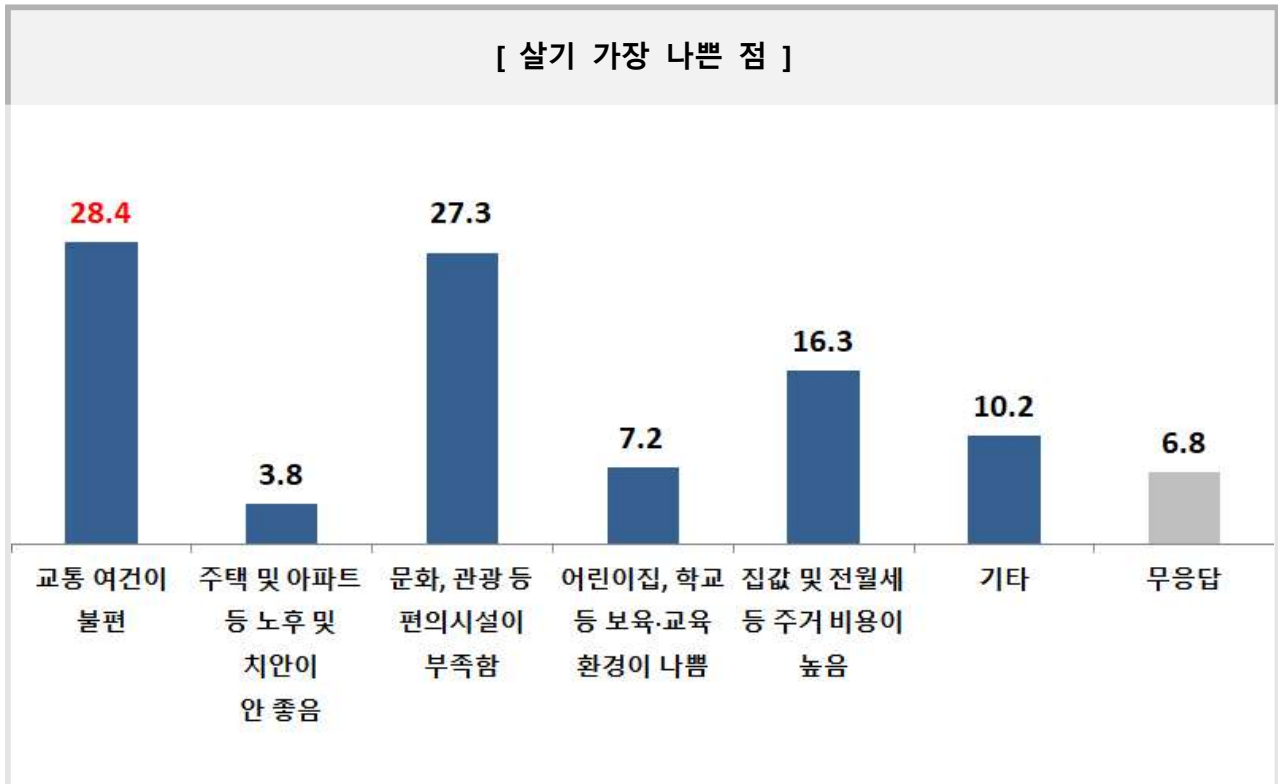
분석 결과

Analysis

Q3. 양양군이 다른 지역보다 살기 가장 나쁜 점을 꼽는다면 무엇입니까?

- '양양군에 살기 가장 나쁜 점'으로는 '교통 여건이 불편함'이 28.4%로 가장 높게 나타남.
- 다음으로, '기타'와 '무응답'을 제외하고 '문화, 관광 등 편의시설이 부족함' (27.3%) > '집값 및 전·월세 등 주거 비용이 높음' (16.3%) > '어린이집, 학교 등 보육·교육 환경이 나쁨' (7.2%) > '주택 및 아파트 등 노후 및 치안이 안 좋음' (3.8%)의 순으로 조사됨.
- '기타' 의견으로는 '의료시설 부족', '관광지인데 공사가 많아서 힘들', '생활물가가 비쌌', '주민의 의견을 잘 반영하지 못함'의 의견이 있었음.

(n=117, 단위: %)



응답자 특성별 결과

Q3. 양양군이 다른 지역보다 살기 가장 나쁜 점을 꼽는다면 무엇입니까?

- 대부분 응답자 특성에서 '교통 여건의 불편성'과 '문화, 관광 등 편의시설의 부족'을 가장 많이 선택함.
- 세부적으로 살펴보면, 지역별 '양양읍'(26.8%), '현북면'(28.3%), '현남면'(37.3%)과, 성별로 '남성'(30.7%), 연령별로 '20대'(33.8%)와 '70대 이상'(46.4%)의 경우 '교통 여건의 불편성'의 응답률이 가장 높았음. 반면, 지역별 '서면'(52.5%), '손양면'(52.3%), '강현면'(34.3%)과 '여성'(27.6%), '연령별로 '30대'(50.2%), 40대'(40.0%)의 경우 '문화, 관광 등 편의시설의 부족'의 응답률이 높게 나타남.

(단위: (명), %)

살기 가장 나쁜 점		빈도	교통 여건이 불편	주택 및 아파트 등 노후 및 치안이 안 좋음	문화, 관광 등 편의 시설이 부족함	어린이 집, 학교 등 보육·교육 환경이 나쁨	집값 및 전월세 등 주거 비용이 높음	기타	무응답
합계		(117)	28.4	3.8	27.3	7.2	16.3	10.3	6.8
지역	양양읍	(59)	26.8	3.2	14.2	8.9	25.4	14.3	7.2
	서면	(20)	29.0	0.0	52.5	0.0	5.1	3.3	10.1
	손양면	(9)	26.3	13.8	52.3	7.7	0.0	0.0	0.0
	현북면	(9)	28.3	15.0	14.6	0.0	21.2	20.9	0.0
	현남면	(10)	37.3	0.0	36.2	13.7	12.7	0.0	0.0
	강현면	(11)	29.5	0.0	34.3	10.1	0.0	10.3	15.9
성별	남자	(79)	30.7	2.6	27.1	6.2	12.1	11.2	10.1
	여자	(38)	23.7	6.3	27.6	9.1	25.0	8.4	0.0
연령	만18세 이상 20대	(16)	33.8	7.0	24.3	0.0	34.9	0.0	0.0
	30대	(14)	37.4	0.0	50.2	0.0	0.0	12.4	0.0
	40대	(20)	17.5	6.4	40.0	27.4	0.0	0.0	8.7
	50대	(21)	23.1	3.8	6.0	7.8	25.3	22.3	11.5
	60대	(35)	26.5	0.0	31.4	0.0	19.0	12.5	10.6
	70대 이상	(10)	46.4	11.7	5.9	10.3	15.3	10.5	0.0
거주기간	2년 미만	(13)	16.8	0.0	28.7	10.5	17.0	13.2	13.8
	2년~5년 미만	(9)	33.6	13.8	9.5	7.2	0.0	35.9	0.0
	5년~10년 미만	(10)	16.5	8.2	29.4	0.0	37.6	8.2	0.0
	10년~30년 미만	(28)	26.8	3.9	33.8	9.6	10.6	15.3	0.0
	30년 이상	(56)	33.0	2.2	26.3	6.5	18.0	3.1	10.9
직업	자영업	(20)	37.3	0.0	25.1	12.1	6.3	19.3	0.0
	주부	(13)	32.0	10.3	29.4	7.1	21.1	0.0	0.0
	일반회사원	(18)	17.5	4.6	26.7	4.9	36.8	9.5	0.0
	학생	(3)	66.3	33.7	0.0	0.0	0.0	0.0	0.0
	생산직	(5)	62.4	0.0	20.0	0.0	0.0	17.6	0.0
	전문직 및 공무원	(13)	12.9	0.0	53.1	13.5	8.1	12.4	0.0
	판매 및 서비스	(7)	25.6	0.0	0.0	0.0	35.4	0.0	39.0
	기타	(15)	44.9	0.0	15.0	15.5	0.0	13.7	10.9
	무직	(9)	0.0	13.7	0.0	0.0	56.8	20.2	9.2
무응답	(14)	21.6	0.0	57.6	0.0	0.0	0.0	20.8	

4 재원의 효율적 배분을 위한 최선의 대책

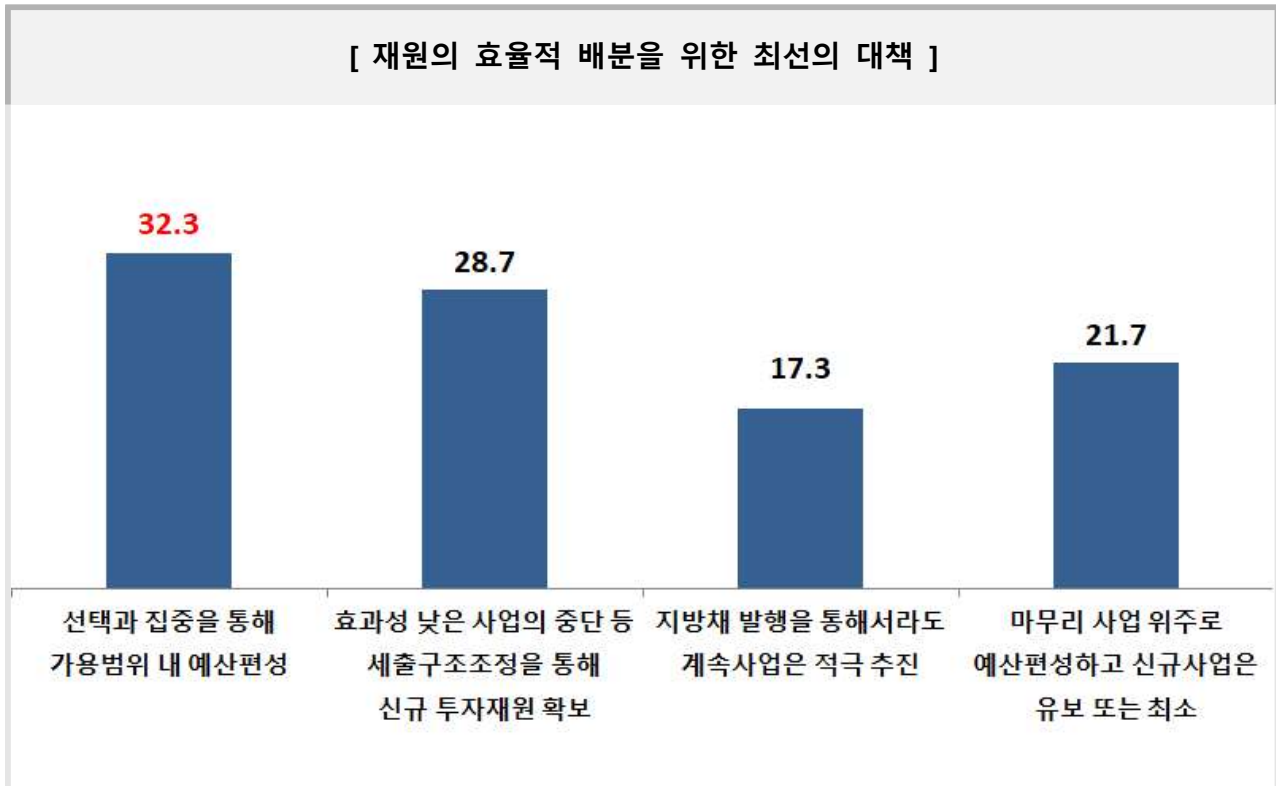
분석 결과

Analysis

Q4. 귀하께서는 2024년 양양군 예산편성에 있어 한정된 재원의 효율적 배분을 위한 최선의 대책은 무엇이라고 생각하십니까?

- '재원의 효율적 배분을 위한 대책'에 대한 조사 결과, '선택과 집중을 통해 가용범위 내 예산편성'이 32.3%로 가장 높게 나타남.
- 다음으로, '효과성 낮은 사업의 중단 등 세출 구조조정을 통해 신규 투자자원 확보' (28.7%) > '마무리 사업 위주로 예산편성하고 신규사업은 유보 또는 최소화' (21.7%) > '지방채 발행을 통해서라도 계속사업은 적극 추진' (17.3%)의 순으로 조사됨.

(n=583, 단위: %)



응답자 특성별 결과

Q4. 귀하께서는 2024년 양양군 예산편성에 있어 한정된 자원의 효율적 배분을 위한 최선의 대책은 무엇이라고 생각하십니까?

- 대부분 응답자 특성에서 '선택과 집중을 통해 가용범위 내 예산편성'을 가장 많이 선택함.
- 연령별로 '30대'(32.8%)의 경우 '마무리 사업 위주로 예산편성하고 신규사업은 유보 또는 최소화'를, '50대'(40.6%)의 경우 '효과성 낮은 사업의 중단 등 세출 구조조정을 통해 신규 투자자원 확보'의 응답이 높아 특성 내 다소 차이를 보임.

(단위: (명), %)

재원의 효율적 배분을 위한 최선의 대책		빈도	선택과 집중을 통해 가용범위 내 예산편성	효과성 낮은 사업의 중단 등 세출 구조조정을 통해 신규 투자자원 확보	지방채 발행을 통해서라도 계속사업은 적극 추진	마무리 사업 위주로 예산편성하고 신규사업은 유보 또는 최소화
합계		(583)	32.3	28.7	17.3	21.7
지역	양양읍	(252)	36.6	27.0	13.7	22.7
	서면	(59)	33.3	34.1	25.4	7.1
	손양면	(49)	25.0	33.3	18.8	22.9
	현북면	(58)	38.3	19.9	17.0	24.8
	현남면	(66)	23.6	35.6	22.1	18.7
	강현면	(99)	26.9	28.1	17.4	27.7
성별	남자	(298)	29.9	28.3	18.3	23.5
	여자	(285)	34.9	29.2	16.1	19.9
연령	만18세 이상 20대	(59)	34.1	27.3	20.2	18.4
	30대	(50)	26.7	23.7	16.9	32.8
	40대	(76)	34.7	28.4	13.7	23.2
	50대	(111)	36.6	40.6	10.2	12.6
	60대	(142)	29.6	27.8	19.9	22.7
	70대 이상	(145)	31.7	23.0	20.7	24.6
거주기간	2년 미만	(33)	28.8	17.7	25.9	27.7
	2년~5년 미만	(49)	34.1	29.2	8.2	28.4
	5년~10년 미만	(34)	32.3	42.1	17.4	8.2
	10년~30년 미만	(158)	43.3	28.1	10.7	17.9
	30년 이상	(309)	26.8	28.6	21.0	23.5
직업	자영업	(138)	31.9	29.6	16.8	21.7
	주부	(108)	33.6	28.0	14.0	24.4
	일반회사원	(76)	36.7	25.4	18.2	19.6
	학생	(21)	47.1	29.1	13.5	10.4
	생산직	(8)	61.7	11.3	0.0	27.1
	전문직 및 공무원	(31)	36.4	22.8	23.7	17.1
	판매 및 서비스	(53)	17.7	36.9	19.2	26.2
	기타	(78)	23.2	39.7	23.8	13.3
	무직	(56)	37.2	13.1	11.2	38.6
무응답	(14)	42.4	36.0	21.6	0.0	

5 재정여건 개선 방법

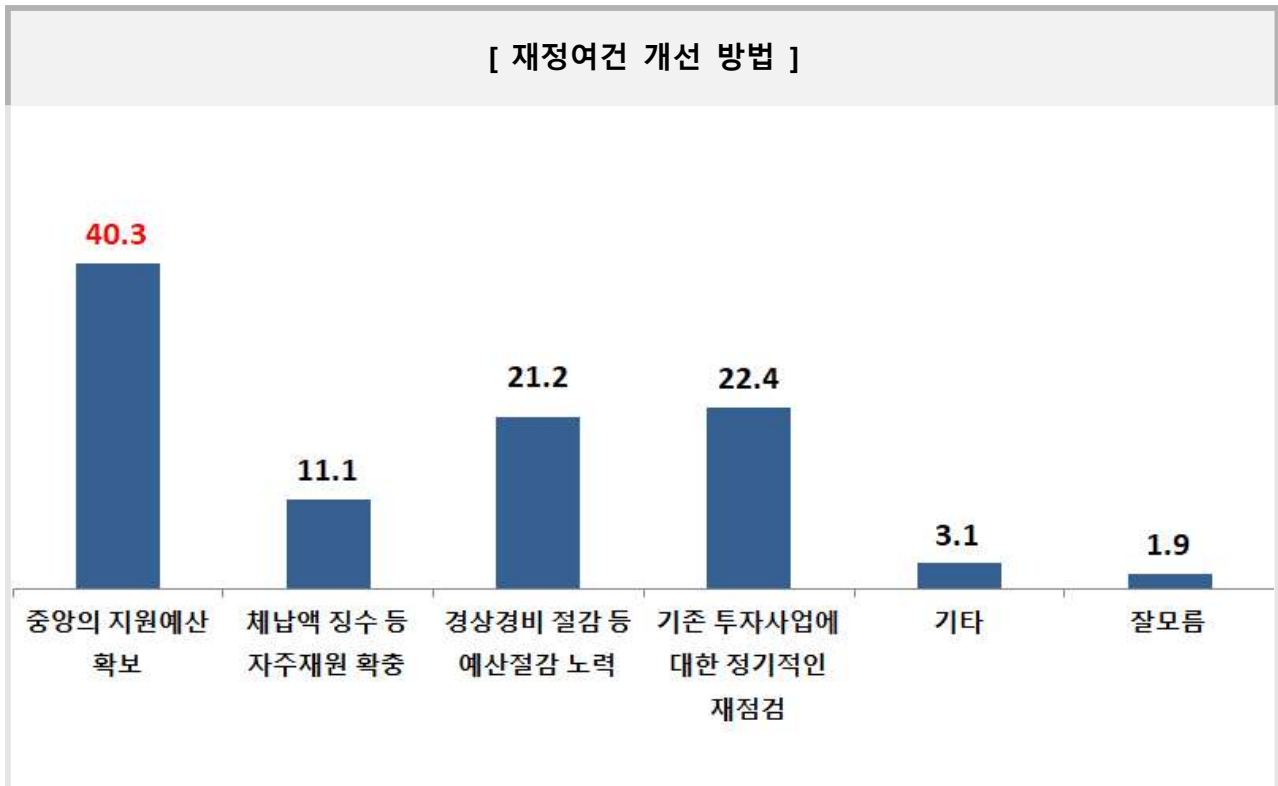
분석 결과

Analysis

Q5. 양양군의 재정여건이 개선되기 위해서는 다음 중 어떤 방법이 가장 좋다고 생각하십니까?

- '재정여건 개선 방법'에 대한 조사 결과, '중양의 지원예산 확보'가 40.3%로 가장 높게 나타남.
- 다음으로, '기존 투자사업에 대한 정기적인 재점검' (22.4%) > '경상경비 절감 등 예산 절감 노력' (21.2%) > '체납액 징수 등 자주 자원 확충' (11.1%) 등의 순으로 조사됨.

(n=583, 단위: %)



응답자 특성별 결과

Q5. 양양군의 재정여건이 개선되기 위해서는 다음 중 어떤 방법이 가장 좋다고 생각하십니까?

- 대부분 응답자 특성에서 '중양의 지원예산 확보'를 가장 많이 선택함.
- 다만, 거주기간별 '5년~10년 미만'의 경우 '경상경비 절감 등 예산 절감 노력'이 44.0%로 가장 높게 나타났으며 직업별 '학생'의 경우 '기존 투자사업에 대한 정기적인 재점검'이 31.9%로 가장 높은 응답을 보여 다소 차이가 나타남.

(단위: (명), %)

재정여건 개선 방법		빈도	중양의 지원예산 확보	체납액 징수 등 자주재원확충	경상경비 절감 등 예산 절감 노력	기존 투자사업에 대한 정기적인 재점검	기타	잘모름
합계		(583)	40.3	11.1	21.2	22.4	3.1	1.9
지역	양양읍	(252)	40.4	12.5	18.9	22.9	3.4	1.9
	서면	(59)	39.5	5.4	31.0	19.0	0.0	5.1
	손양면	(49)	32.2	5.3	23.5	34.2	2.0	2.8
	현북면	(58)	45.0	13.0	19.7	16.0	4.1	2.2
	현남면	(66)	37.1	4.1	30.8	22.2	3.7	2.0
	강현면	(99)	43.6	17.2	14.7	21.0	3.5	0.0
성별	남자	(298)	40.7	11.4	24.9	18.6	1.4	3.0
	여자	(285)	39.8	10.7	17.4	26.3	4.8	1.0
연령	만18세 이상 20대	(59)	40.8	11.0	7.3	33.5	3.7	3.7
	30대	(50)	43.3	14.7	11.7	21.5	7.1	1.8
	40대	(76)	33.3	13.3	13.4	30.3	3.2	6.5
	50대	(111)	30.4	8.9	28.5	31.4	0.0	0.7
	60대	(142)	45.6	11.8	25.3	13.6	1.6	2.1
	70대 이상	(145)	45.0	9.5	24.7	15.6	5.2	0.0
거주기간	2년 미만	(33)	35.2	12.6	3.3	42.1	2.6	4.0
	2년~5년 미만	(49)	42.9	19.0	6.6	23.1	4.4	4.0
	5년~10년 미만	(34)	25.4	2.6	44.0	24.8	0.0	3.2
	10년~30년 미만	(158)	32.3	10.7	18.5	32.9	4.5	1.1
	30년 이상	(309)	46.1	10.7	24.4	14.4	2.5	1.8
직업	자영업	(138)	42.2	10.1	25.6	18.7	0.9	2.4
	주부	(108)	40.0	11.7	17.6	23.8	6.8	0.0
	일반회사원	(76)	39.2	6.1	23.5	23.4	6.7	1.1
	학생	(21)	21.1	20.8	10.4	31.9	10.5	5.3
	생산직	(8)	50.8	0.0	37.9	0.0	11.3	0.0
	전문직 및 공무원	(31)	44.3	18.8	6.9	30.1	0.0	0.0
	판매 및 서비스	(53)	46.0	12.7	7.1	32.1	0.0	2.1
	기타	(78)	37.0	12.8	28.9	16.7	1.4	3.1
	무직	(56)	42.5	11.1	21.4	25.0	0.0	0.0
	무응답	(14)	28.8	0.0	43.2	6.4	0.0	21.6

6 가장 축소가 필요한 재정 분야

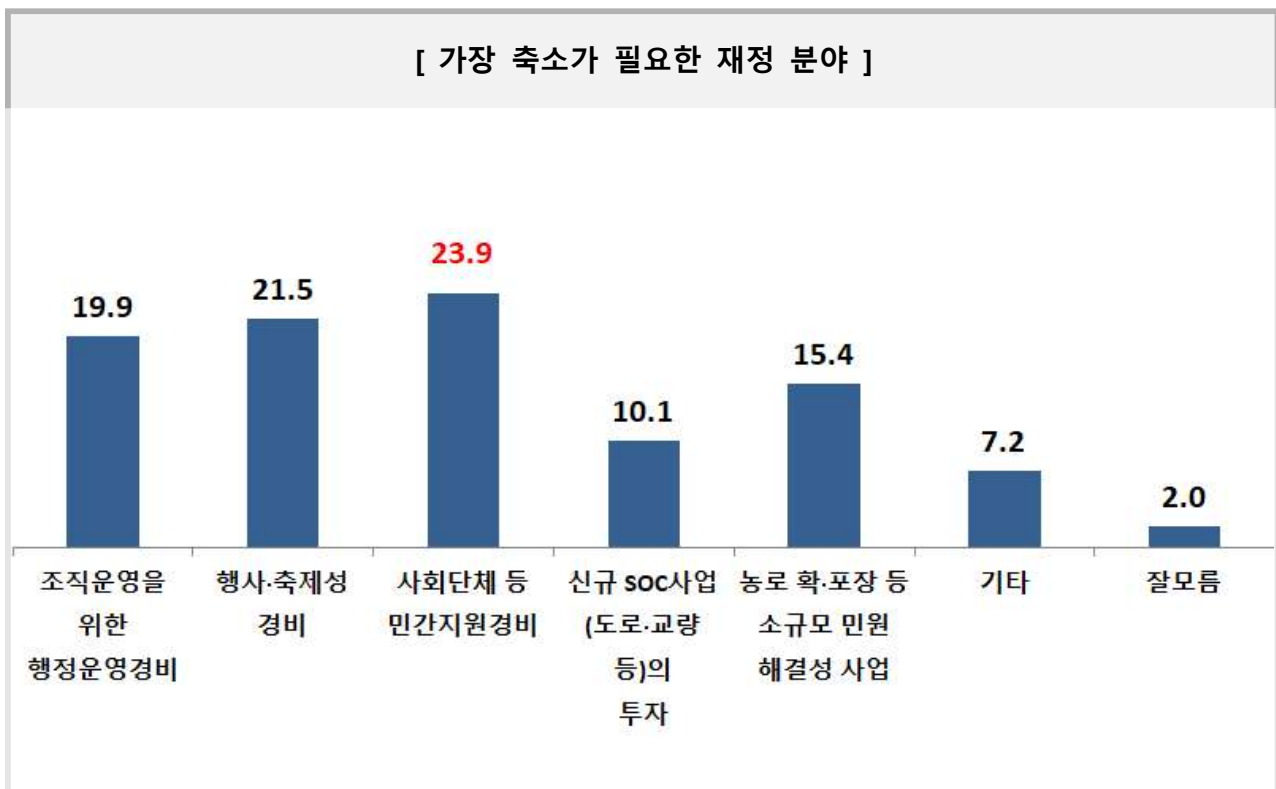
분석 결과

Analysis

Q6. 양양군 재정운영에서 가장 축소가 필요한 분야는 무엇이라고 생각하십니까?

- '가장 축소가 필요한 재정 분야'에 대한 조사 결과, '사회단체 등 민간지원경비'이 23.9%로 가장 높게 나타남.
- 다음으로, '행사·축제성 경비' (21.5%) > '조직운영을 위한 행정운영경비' (19.9%) > '농로 확·포장 등 소규모 민원 해결성 사업' (15.4%) > '신규 SOC사업(도로·교량 등)의 투자' (10.1%) 등의 순으로 조사됨.

(n=583, 단위: %)



응답자 특성별 결과

Q6. 양양군 재정운영에서 가장 축소가 필요한 분야는 무엇이라고 생각하십니까?

- 성별로 '남성'(30.9%)은 '사회단체 등 민간지원 경비'를 가장 축소가 필요한 분야로 응답한 반면 '여성'(22.9%)은 '조직운영을 위한 행정운영경비'의 응답률이 가장 높았음.
- 연령에 따라서는 '20대'의 경우 '조직운영을 위한 행정운영경비'가, '30대'와 '40대'의 경우 '행사·축제성 경비'가, '50대'와 '60대', '70대 이상'의 경우 '사회단체 등 민간지원 경비'의 응답률이 높아 특성 내 다소 차이를 보임.

(단위: (명), %)

가장 축소가 필요한 재정 분야		빈도	조직 운영을 위한 행정 운영 경비	행사·축제성 경비	사회 단체 등 민간 지원 경비	신규 SOC 사업 (도로·교량 등)의 투자	농로 확·포장 등 소규모 민원 해결성 사업	기타	잘 모름
합계		(583)	19.9	21.5	23.9	10.1	15.4	7.2	2.0
지역	양양읍	(252)	20.4	22.5	20.1	14.5	15.5	5.1	1.9
	서면	(59)	13.2	16.8	36.4	10.7	11.8	6.1	5.1
	손양면	(49)	23.7	20.7	28.5	8.8	7.0	8.5	2.8
	현북면	(58)	20.6	17.8	35.5	0.0	15.6	8.3	2.2
	현남면	(66)	12.4	27.9	12.1	9.5	24.8	11.1	2.0
	강현면	(99)	25.3	20.2	24.9	5.3	15.0	9.3	0.0
성별	남자	(298)	17.0	20.5	30.9	10.1	15.3	3.2	3.0
	여자	(285)	22.9	22.5	16.6	10.1	15.5	11.4	1.0
연령	만18세 이상 20대	(59)	31.6	12.0	15.0	14.7	16.5	6.5	3.7
	30대	(50)	10.6	23.7	15.5	16.9	21.0	10.5	1.8
	40대	(76)	22.9	32.0	15.7	8.0	13.4	1.6	6.5
	50대	(111)	25.9	19.8	30.3	9.0	5.0	9.3	0.7
	60대	(142)	17.8	23.7	30.5	5.5	15.3	5.2	2.1
	70대 이상	(145)	14.2	18.3	23.4	12.3	22.1	9.8	0.0
거주기간	2년 미만	(33)	44.5	8.6	12.9	11.8	18.1	0.0	4.0
	2년~5년 미만	(49)	29.9	43.2	11.0	7.2	4.7	0.0	4.0
	5년~10년 미만	(34)	11.0	30.8	18.0	11.0	18.5	7.6	3.2
	10년~30년 미만	(158)	18.7	24.4	16.8	11.3	16.1	11.5	1.1
	30년 이상	(309)	17.2	17.0	31.4	9.6	16.1	6.9	1.8
직업	자영업	(138)	21.9	25.3	24.2	6.3	15.8	4.1	2.4
	주부	(108)	26.8	22.7	11.6	10.2	14.7	13.9	0.0
	일반회사원	(76)	21.0	23.8	18.3	11.9	17.2	6.7	1.1
	학생	(21)	39.5	20.9	8.1	15.6	0.0	10.5	5.3
	생산직	(8)	0.0	22.5	14.1	34.8	28.6	0.0	0.0
	전문직 및 공무원	(31)	16.7	26.7	16.0	17.2	8.9	14.6	0.0
	판매 및 서비스	(53)	18.1	17.5	30.3	9.9	14.0	8.2	2.1
	기타	(78)	9.2	16.0	38.3	9.4	18.4	5.5	3.1
	무직	(56)	14.9	20.7	33.7	10.9	19.8	0.0	0.0
	무응답	(14)	14.4	0.0	49.6	0.0	7.2	7.2	21.6

7 최우선 중점 투자 분야

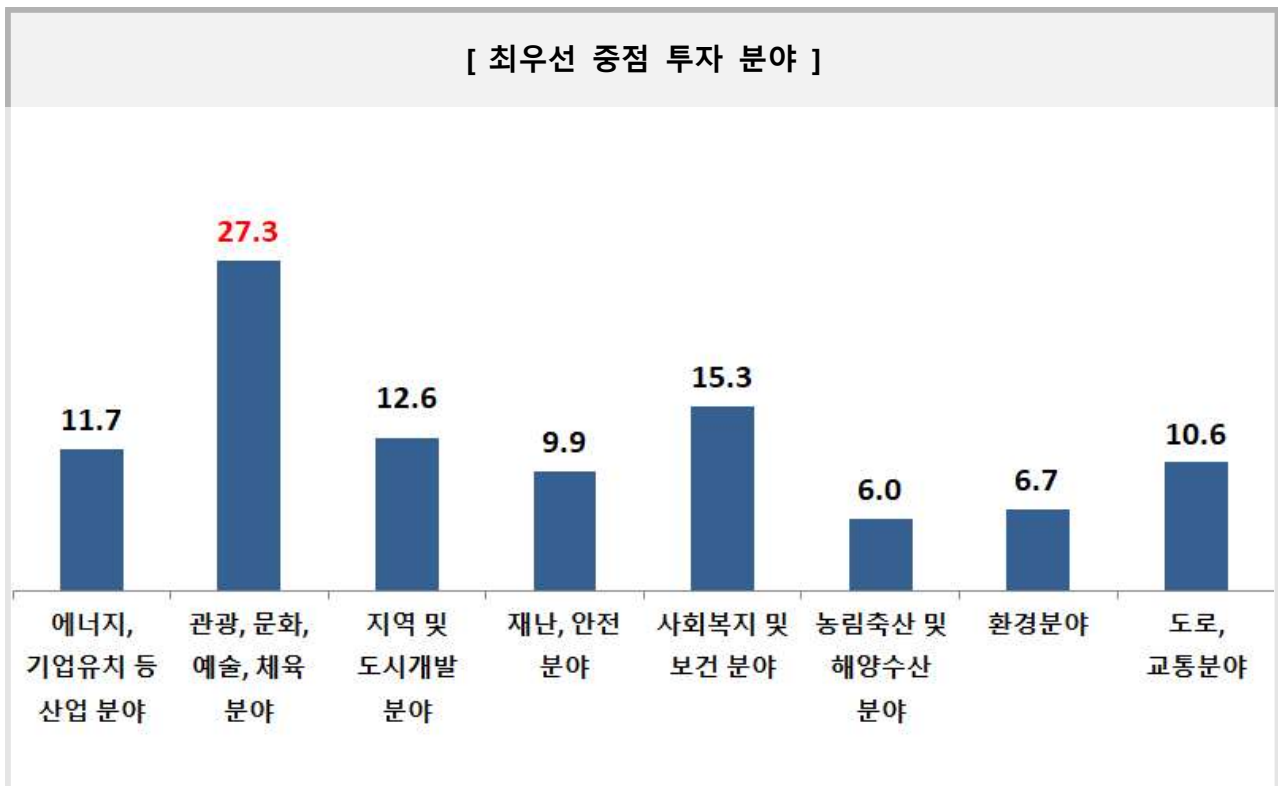
분석 결과

Analysis

Q7. 귀하께서는 양양군이 우선적으로 중점 투자해야 할 분야는 무엇이라고 생각하십니까?
(최대 2개 복수 응답 가능)

- '최우선 중점 투자 분야'로 '관광, 문화, 예술, 체육 분야'가 27.3%로 가장 높게 나타남.
- 다음으로, '사회복지 및 보건 분야' (15.3%) > '지역 및 도시개발 분야' (12.6%) > '에너지, 기업유치 등 산업 분야' (11.7%) > '도로, 교통 분야' (10.6%) > '재난, 안전 분야' (9.9%) > '환경 분야' (6.7%) > '농림축산 및 해양수산 분야' (6.0%)의 순으로 조사됨.

(n=583, 중복n=949, 단위: %)



응답자 특성별 결과

Q7. 귀하께서는 양양군이 우선적으로 중점 투자해야 할 분야는 무엇이라고 생각하십니까? (최대 2개 복수 응답 가능)

- 대부분 응답자 특성에서 '관광, 문화, 예술, 체육 분야'를 최우선 중점 투자 분야로 가장 많이 선택한 가운데, 연령별 '70대 이상'의 경우 '사회복지 및 보건 분야'의 응답률이 19.8%로 가장 높게 나타나 차이를 보임. 또한, 직업별 '주부'(24.4%)와 '생산직'(17.8%) 모두 '사회복지 및 보건 분야'를 가장 많이 선택함.

(단위: (명), %)

최우선 중점 투자 분야		빈도	중복포함	에너지, 기업유치 등 산업분야	관광, 문화, 예술, 체육 분야	지역 및 도시개발 분야	재난, 안전 분야	사회복지 및 보건 분야	농림산림 및 해양수산 분야	환경 분야	도로, 교통 분야
합계		(583)	(949)	11.7	27.3	12.6	9.9	15.3	6.0	6.7	10.6
지역	양양읍	(252)	(409)	14.8	27.8	12.4	10.2	14.0	5.1	7.1	8.6
	서면	(59)	(105)	4.1	28.1	15.1	8.6	16.2	10.1	1.2	16.7
	손양면	(49)	(80)	15.3	31.6	13.8	7.1	12.5	4.1	6.4	9.2
	현북면	(58)	(96)	10.1	25.8	7.1	11.1	13.9	9.2	11.5	11.4
	현남면	(66)	(100)	3.7	25.0	18.4	7.7	16.8	1.2	11.6	15.6
	강현면	(99)	(159)	13.1	25.5	10.6	11.9	19.2	7.5	3.6	8.6
성별	남자	(298)	(491)	12.6	28.6	12.4	7.9	13.1	6.9	5.2	13.3
	여자	(285)	(458)	10.8	25.9	12.8	12.0	17.6	4.9	8.4	7.7
연령	만18세 이상 20대	(59)	(108)	10.0	37.2	17.7	6.7	14.8	3.0	3.0	7.5
	30대	(50)	(84)	6.9	35.4	14.0	10.6	15.2	3.7	6.4	7.7
	40대	(76)	(128)	6.2	32.6	15.8	8.9	13.4	4.3	11.2	7.6
	50대	(111)	(179)	17.6	27.0	11.9	4.7	15.1	8.0	10.0	5.6
	60대	(142)	(224)	13.2	29.9	8.7	7.8	12.1	11.2	4.3	12.8
	70대 이상	(145)	(225)	11.3	14.2	12.2	17.8	19.8	2.3	5.9	16.6
거주기간	2년 미만	(33)	(63)	11.9	29.4	19.0	4.1	12.3	4.0	5.5	13.8
	2년~5년 미만	(49)	(83)	9.1	30.1	14.0	12.4	14.7	4.8	10.1	4.7
	5년~10년 미만	(34)	(54)	13.8	30.8	12.0	12.3	23.0	0.0	3.9	4.2
	10년~30년 미만	(158)	(259)	10.2	32.5	16.7	4.8	12.9	4.5	7.8	10.6
	30년 이상	(309)	(490)	12.7	23.4	9.4	12.6	16.1	7.8	6.0	11.8
직업	자영업	(138)	(223)	16.1	31.7	10.3	10.0	10.6	7.7	5.7	7.8
	주부	(108)	(170)	11.5	19.1	11.2	13.8	24.4	3.4	6.9	9.6
	일반회사원	(76)	(119)	13.4	40.4	16.9	4.7	9.3	4.7	5.7	4.9
	학생	(21)	(36)	5.9	49.2	4.6	5.9	10.5	6.0	8.9	9.0
	생산직	(8)	(12)	14.6	16.9	15.9	0.0	17.8	0.0	7.5	27.3
	전문직 및 공무원	(31)	(55)	4.8	30.6	24.0	6.1	16.7	5.5	6.6	5.6
	판매 및 서비스	(53)	(98)	11.3	26.9	9.5	13.4	19.9	1.1	7.6	10.3
	기타	(78)	(118)	13.0	19.9	12.3	6.7	14.8	8.6	5.7	19.0
	무직	(56)	(94)	7.5	21.6	14.7	16.7	15.5	5.2	10.3	8.6
무응답	(14)	(25)	0.0	4.0	12.1	0.0	8.1	28.2	3.6	43.9	

8 미래 발전을 위한 가장 중요한 사업

분석 결과

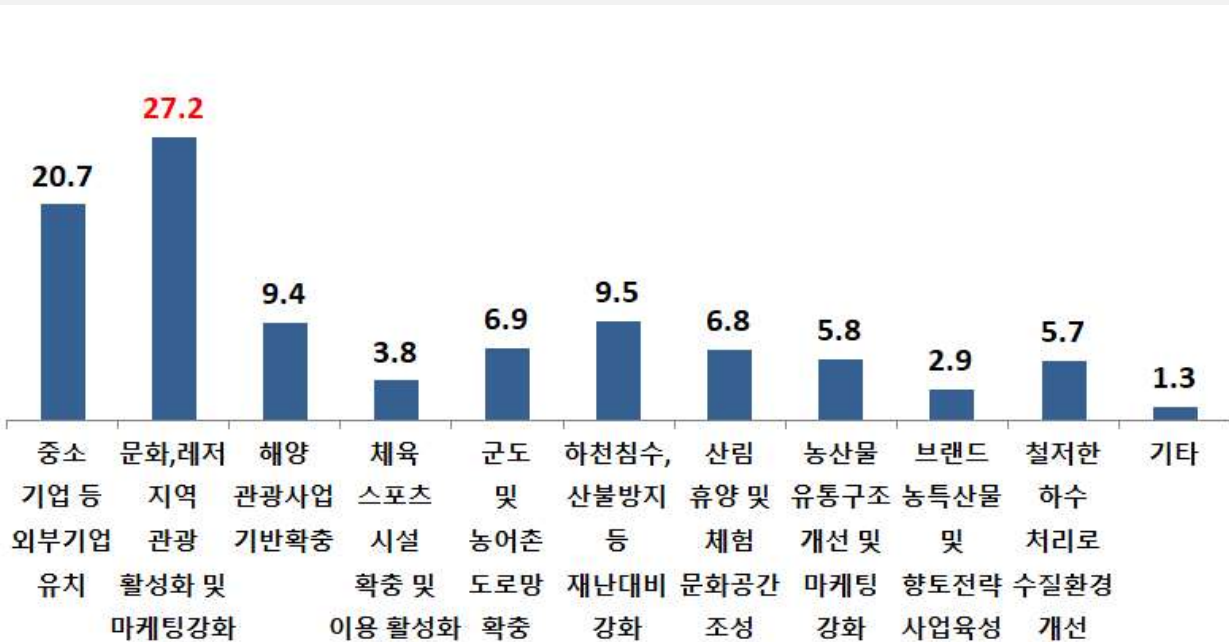
Analysis

Q8. 귀하께서는 양양군의 미래발전을 위해 가장 중요한 사업은 무엇이라고 생각하십니까?
(최대 2개 복수 응답 가능)

- '미래 발전을 위한 가장 중요한 사업'으로 '문화, 레저 등 지역관광 활성화 및 마케팅 강화'가 27.2%로 가장 높게 나타남.
- 다음으로, '중소기업 등 외부기업 유치' (20.7%) > '하천침수, 산불방지 등 재난대비 강화' (9.5%) > '해양관광산업 기반확충' (9.4%) > '군도 및 농어촌 도로망 확충' (6.9%) > '산림휴양 및 체험문화 공간 조성' (6.8%) > '농산물 유통구조 개선 및 마케팅 강화' (5.8%) > '철저한 하수처리를 통한 수질 환경 개선' (5.7%) > '체육 스포츠시설 확충 및 이용 활성화' (3.8%) > '브랜드 농특산물 및 향토전략사업 육성' (2.9%) 등의 순으로 조사됨.

(n=583, 중복n=978, 단위: %)

[미래 발전을 위한 가장 중요한 사업]



응답자 특성별 결과

Q8. 귀하께서는 양양군의 미래발전을 위해 가장 중요한 사업은 무엇이라고 생각하십니까?
(최대 2개 복수 응답 가능)

- 지역별로 살펴보면, '현북면'을 제외한 모든 지역에서 '문화, 레저 등 지역관광 활성화 및 마케팅 강화'를 가장 중요한 사업으로 응답함. '현북면'(23.9%)의 경우 '중소기업 등 외부기업 유치'의 응답률이 높았음.
- 연령별 특성에서도 '70대 이상'을 제외한 모든 연령대에서 '지역관광 활성화 및 마케팅 강화'를 가장 많이 선택하였으며, '70대 이상'은 '중소기업 등 외부기업 유치'를 29.3%로 가장 많이 선택함.

(단위: (명), %)

미래 발전을 위한 중요한 사업		빈도	중복 포함	중소기업 등 외부기업 유치	문화, 레저 등 지역관광 활성화 및 마케팅 강화	해양관광 산업 기반확충	체육 스포츠 시설 확충 및 이용 활성화	군도 및 농어촌 도로망 확충	하천침수, 산불방지 등 재난대비 강화
합계		(582)	(978)	20.7	27.2	9.4	3.8	6.9	9.5
지역	양양읍	(251)	(415)	24.5	26.8	5.7	6.1	6.3	8.6
	서면	(59)	(107)	16.7	28.8	4.9	0.6	16.3	8.1
	손양면	(49)	(85)	24.2	26.4	18.7	0.8	7.5	5.8
	현북면	(58)	(96)	23.9	19.6	15.5	0.0	2.4	10.4
	현남면	(66)	(103)	17.0	33.5	8.5	1.9	3.7	16.4
	강현면	(99)	(172)	12.6	28.3	13.7	5.3	6.7	9.8
성별	남자	(298)	(501)	23.4	26.5	9.2	3.8	8.5	7.2
	여자	(284)	(478)	17.8	28.0	9.6	3.8	5.3	11.9
연령	만18세 이상 20대	(59)	(106)	12.9	33.7	8.4	6.1	5.1	9.9
	30대	(50)	(82)	18.4	24.7	11.7	5.4	7.9	14.9
	40대	(76)	(139)	15.9	30.8	6.2	5.7	6.6	12.9
	50대	(111)	(189)	23.8	26.7	11.3	2.3	5.3	6.4
	60대	(141)	(232)	16.8	22.8	11.9	5.4	8.5	8.1
	70대 이상	(145)	(231)	29.3	27.9	6.9	0.8	7.4	9.4
거주기간	2년 미만	(33)	(59)	11.4	31.1	2.2	11.3	12.0	9.3
	2년~5년 미만	(48)	(84)	17.5	23.8	15.2	7.9	2.6	16.7
	5년~10년 미만	(34)	(59)	14.5	21.4	10.5	5.0	9.7	13.4
	10년~30년 미만	(158)	(276)	19.3	33.0	7.3	3.7	3.8	8.4
	30년 이상	(309)	(500)	23.8	24.9	10.3	2.2	8.5	8.5
	직업	자영업	(137)	(230)	21.4	31.2	10.8	2.4	6.8
주부		(108)	(181)	23.8	25.8	7.6	3.6	2.4	12.4
일반회사원		(76)	(120)	20.1	25.0	11.5	6.2	8.1	7.0
학생		(21)	(38)	13.1	27.7	0.0	5.7	8.6	14.3
생산직		(8)	(11)	17.6	25.5	0.0	0.0	30.1	8.2
전문직 및 공무원		(31)	(59)	10.5	35.7	9.7	9.1	8.5	8.1
판매 및 서비스		(53)	(98)	9.8	25.2	22.3	0.9	4.8	9.9
기타		(78)	(127)	27.0	21.1	4.6	5.0	4.7	10.6
무직		(56)	(91)	32.0	31.1	7.0	3.5	4.4	7.9
무응답		(14)	(25)	0.0	16.1	0.0	0.0	48.2	4.0

응답자 특성별 결과

Q8. 귀하께서는 양양군의 미래발전을 위해 가장 중요한 사업은 무엇이라고 생각하십니까?
(최대 2개 복수 응답 가능)

- 또한, '20대'의 경우 '지역관광 활성화 및 마케팅 강화' 다음으로 '산림휴양 및 체험 문화공간 조성'의 응답이 18.8%로 타 특성 대비 다소 높게 나타남.
- 직업별 '생산직'의 경우 '군도 및 농어촌 도로망 확충'의 응답이 30.1%로 가장 높아 타 특성과는 다소 차이를 보임.

(단위: (명), %)

미래 발전을 위한 중요한 사업		빈도	중복 포함	산림휴양 및 체험 문화공간 조성	농산물 유통구조 개선 및 마케팅 강화	브랜드 농특산물 및 향토전략 사업 육성	철저한 하수처리를 통한 수질 환경 개선	기타
합계		(582)	(978)	6.8	5.8	2.9	5.7	1.3
지역	양양읍	(251)	(415)	7.8	4.4	3.5	5.7	0.6
	서면	(59)	(107)	8.4	10.2	0.6	4.6	0.9
	손양면	(49)	(85)	5.0	6.9	0.8	3.8	0.0
	현북면	(58)	(96)	5.7	11.4	1.3	7.0	2.6
	현남면	(66)	(103)	3.1	5.5	5.5	5.0	0.0
	강현면	(99)	(172)	6.9	2.7	3.3	6.8	4.0
성별	남자	(298)	(501)	6.6	5.1	2.8	5.1	1.7
	여자	(284)	(478)	7.0	6.4	3.0	6.2	0.9
연령	만18세 이상 20대	(59)	(106)	18.8	4.1	0.0	1.0	0.0
	30대	(50)	(82)	4.8	4.9	4.1	3.2	0.0
	40대	(76)	(139)	6.4	3.7	5.3	5.7	0.9
	50대	(111)	(189)	7.1	4.5	4.6	6.7	1.3
	60대	(141)	(232)	4.5	9.5	1.9	7.1	3.4
	70대 이상	(145)	(231)	4.2	5.3	2.1	6.3	0.5
거주기간	2년 미만	(33)	(59)	6.2	4.9	7.1	3.0	1.4
	2년~5년 미만	(48)	(84)	4.3	7.4	0.0	3.1	1.6
	5년~10년 미만	(34)	(59)	6.4	12.4	1.4	5.2	0.0
	10년~30년 미만	(158)	(276)	12.9	1.9	4.3	5.5	0.0
	30년 이상	(309)	(500)	3.9	6.9	2.4	6.5	2.1
직업	자영업	(137)	(230)	5.6	4.4	1.7	7.1	0.0
	주부	(108)	(181)	6.4	6.9	5.9	3.7	1.4
	일반회사원	(76)	(120)	7.4	1.1	7.2	6.4	0.0
	학생	(21)	(38)	24.8	5.8	0.0	0.0	0.0
	생산직	(8)	(11)	0.0	0.0	0.0	18.7	0.0
	전문직 및 공무원	(31)	(59)	5.2	8.8	0.0	4.5	0.0
	판매 및 서비스	(53)	(98)	11.9	6.4	2.6	2.6	3.5
	기타	(78)	(127)	4.6	8.6	2.2	9.7	2.0
	무직	(56)	(91)	3.3	2.2	0.0	3.7	4.8
	무응답	(14)	(25)	0.0	24.1	0.0	7.6	0.0

9 최우선 투자사업

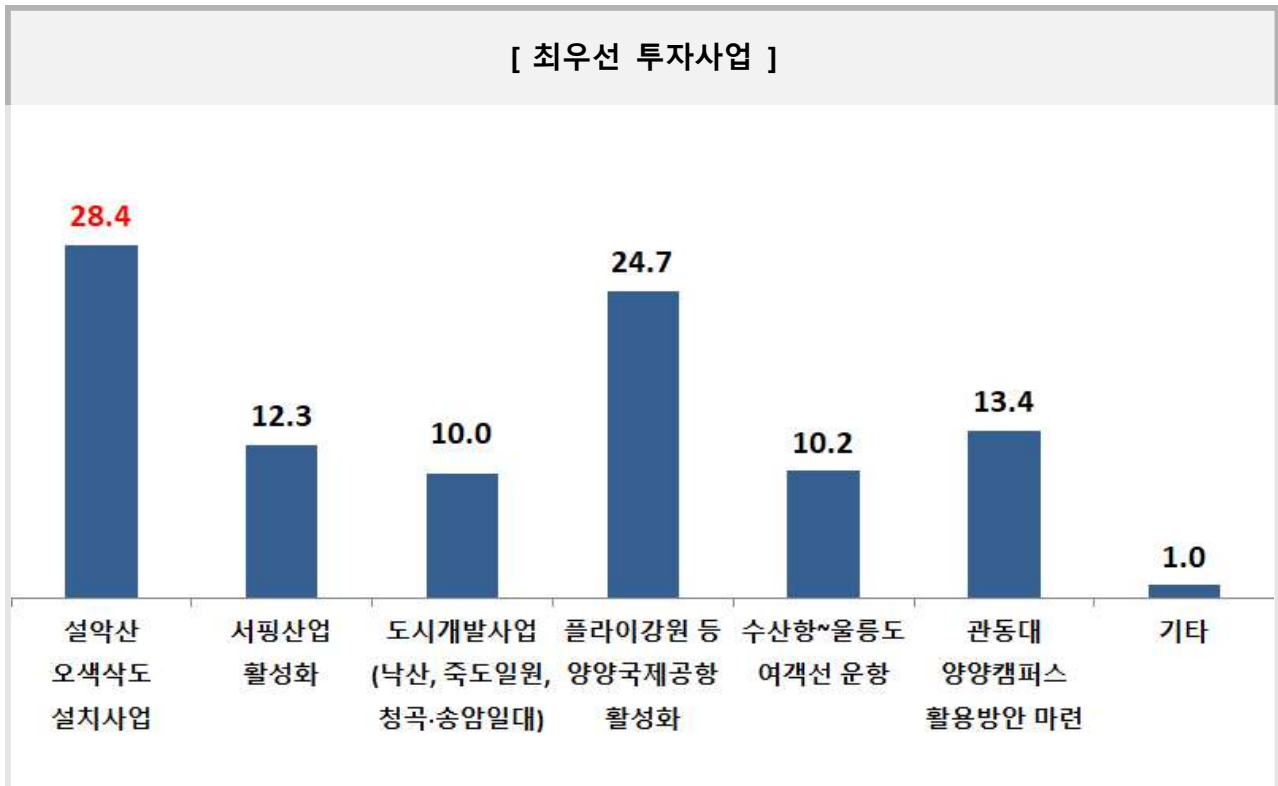
분석 결과

Analysis

Q9. 우리 군에서 현안사업으로 추진 중인 또는 계획 중인 사업 중 가장 우선적으로 투자해야 할 사업은 무엇이라고 생각하십니까? (최대 2개 복수 응답 가능)

- '최우선 투자사업'으로 '설악산 오색 석도 설치사업'이 28.4%로 가장 높게 나타남.
- 다음으로, '플라이강원 등 양양국제공항 활성화' (24.7%) > '관동대 양양캠퍼스 활용방안 마련' (13.4%) > '서핑 산업 활성화' (12.3%) > '수산항~울릉도 여객선 운항' (10.2%) > '도시개발사업 (낙산, 죽도 일원, 청곡·송암 일대)' (10.0%) 등의 순으로 조사됨.

(n=583, 중복n=972, 단위: %)



응답자 특성별 결과

Q9. 우리 군에서 현안사업으로 추진 중인 또는 계획 중인 사업 중 가장 우선적으로 투자해야 할 사업은 무엇이라고 생각하십니까? (최대 2개 복수 응답 가능)

- 지역별 '양양읍'(28.2%)은 '플라이강원 등 양양국제공항 활성화'를 최우선 투자사업으로 응답한 반면 그 외 모든 지역에서는 '설악산 오색 석도 설치사업'을 가장 많이 응답함.
- 성별에 따라서는 모두 '설악산 오색 석도 설치사업'을 응답하였으며, 연령별로는 '40대'(26.5%)와 '50대'(29.6%)에서 '양양국제공항 활성화'의 응답률이 가장 높아 연령별 차이를 보임.
- 반면, 거주기간별로 살펴보면 '30년 이상'(설악산 오색 석도 설치사업, 35.7%)을 제외한 모든 특성에서 '양양국제공항 활성화'의 응답률이 가장 높게 조사됨.

(단위: (명), %)

최우선 투자사업		빈도	중복 포함	설악산 오색 석도 설치사업	서핑 산업 활성화	도시 개발 사업 (낙산, 죽도, 일원, 청곡, 송암일대)	플라이강원 등 양양국제공항 활성화	수산항 ~ 올릉도 여객선 운항	관동대 양양캠퍼스 활용 방안 마련	기타
합계		(583)	(972)	28.4	12.3	10.0	24.7	10.2	13.4	1.0
지역	양양읍	(252)	(414)	26.1	9.4	10.7	28.2	9.1	15.2	1.3
	서면	(59)	(100)	40.6	11.7	6.5	18.5	9.9	12.2	0.7
	손양면	(49)	(82)	23.6	20.8	11.4	17.0	8.6	18.7	0.0
	현북면	(58)	(100)	34.4	14.7	7.5	24.1	5.1	14.3	0.0
	현남면	(66)	(112)	29.6	13.9	15.0	27.7	11.1	2.8	0.0
	강현면	(99)	(165)	24.5	13.5	7.8	22.0	16.3	13.8	2.1
성별	남자	(298)	(498)	30.0	14.6	6.7	24.2	8.1	14.5	1.9
	여자	(285)	(475)	26.7	10.0	13.5	25.3	12.3	12.3	0.0
연령	만18세 이상 20대	(59)	(105)	21.3	21.0	15.0	20.9	10.8	11.0	0.0
	30대	(50)	(85)	27.0	9.9	19.2	19.4	9.0	13.3	2.1
	40대	(76)	(139)	23.3	13.7	9.8	26.5	11.4	15.3	0.0
	50대	(111)	(185)	22.4	12.5	10.9	29.6	7.6	15.3	1.7
	60대	(142)	(228)	31.4	11.6	8.0	21.5	12.3	13.2	2.0
	70대 이상	(145)	(229)	37.0	9.0	5.7	26.6	9.6	12.1	0.0
거주기간	2년 미만	(33)	(59)	21.5	17.8	16.9	28.1	6.9	7.3	1.5
	2년~5년 미만	(49)	(92)	21.2	13.2	14.2	22.2	10.1	18.2	1.0
	5년~10년 미만	(34)	(60)	20.1	14.1	2.7	39.5	5.4	18.2	0.0
	10년~30년 미만	(158)	(265)	20.7	15.6	12.5	24.8	12.0	14.5	0.0
	30년 이상	(309)	(496)	35.7	9.6	8.0	22.9	10.2	12.1	1.6
직업	자영업	(138)	(231)	27.9	8.2	11.0	27.9	10.7	13.3	1.0
	주부	(108)	(181)	27.4	12.5	10.1	23.9	13.4	12.6	0.0
	일반회사원	(76)	(122)	28.4	11.1	14.3	21.8	10.3	13.3	0.7
	학생	(21)	(39)	26.4	28.0	12.6	13.7	5.5	13.8	0.0
	생산직	(8)	(10)	10.2	0.0	10.2	29.3	30.2	11.2	9.0
	전문직 및 공무원	(31)	(59)	22.7	14.7	9.8	34.1	4.2	14.5	0.0
	판매 및 서비스	(53)	(99)	20.3	15.9	11.0	25.6	8.8	18.4	0.0
	기타	(78)	(123)	32.9	8.0	7.7	24.9	5.4	19.4	1.7
	무직	(56)	(83)	36.2	22.4	1.5	23.7	7.9	4.2	4.1
	무응답	(14)	(26)	46.5	3.5	11.2	7.8	31.0	0.0	0.0

10 최우선 투자사업 추가 의견

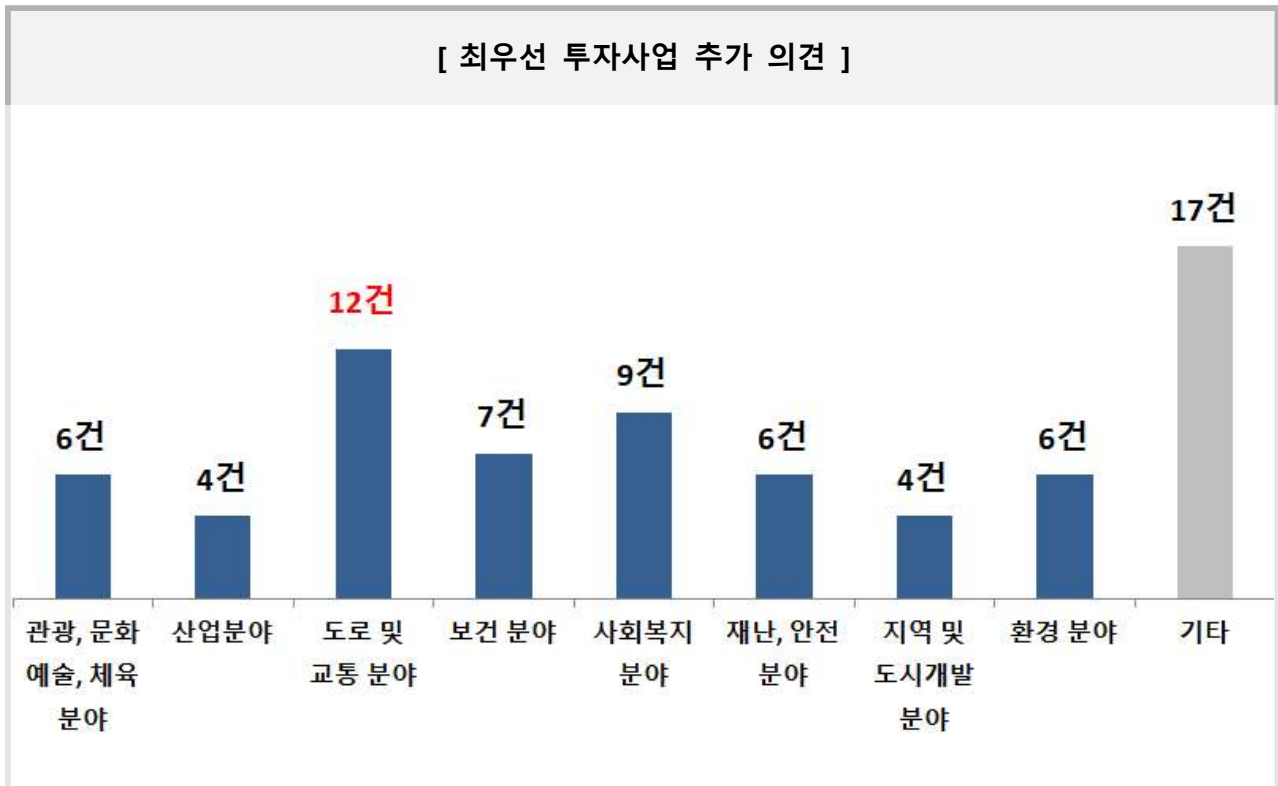
분석 결과

Analysis

Q10. 상기에 열거되지 않은 항목 중 양양군에서 추진해야 할 정책제안 및 예산운영과 관련하여 개선할 점과 좋은 아이디어가 있으시면 의견을 제시하여 주시기 바랍니다.

- '최우선 투자사업 추가 의견'에 대한 조사 결과, '기타'를 제외하고 '도로, 교통 분야' 관련 의견이 12건(16.9%)으로 가장 많았음.
- 다음으로, '사회복지(노인 및 아동)' (9건, 12.7%) > '보건 분야(의료시설 확충 등)' (7건, 9.9%) > '관광, 문화, 예술, 체육 분야' & '재난, 안전 분야', '환경 분야' (각 6건, 8.5%) 등의 순으로 조사됨.
- '기타' 의견으로는 '농특산물 개발', '양양군 지역 화폐 발행', '길고양이 중성화사업 시행', '공무원 투명성', '예산 운영 관련 개선점' 등의 의견이 있었음.

(n=71, 단위: %)



최우선 투자사업 추가 의견		사례수
전체		71건
관광, 문화, 예술, 체육 분야	<ul style="list-style-type: none"> 산림을 이용한 주변 전체에 휴양산업을 추진하면 좋겠음 (1) 어른을 위한 파크골프장보단 젊은 세대(아동, 청소년)를 위한 문화, 오락 시설 확충 (2) 무분별한 건축허가보다는 기존 건축물들의 안전점검 및 유지보수 지원 교육 도서관 책이 초등학생 위주로 치중되어있음. 아이들도 중요하고 현재도 매우 좋지만 좀 더 공정성이 유지되는 책으로 구입하면 좋겠음. 그때그때 시중에서 한 번 보고 마는 그런 책보다는 누가 빌려도 참 좋은 책이다 라고 하는 책을 구비하길 바람 (1) 남대천에서 오색약수, 주전골로 이어지는 트래킹길(데크 등)을 만들면 자연경관을 함께 하는 지역주민, 관광객이 많이 이용할 것으로 보임 (2) 모노골 산림욕장이 내곡리 마을 회관 쪽으로 오가는 길이 마을주민의 사유지라는 이유로 지역주민의 등산로 길을 막고 있어 반쪽짜리가 되고 있음. 현재 등산로 길을 활용할 수 있는 방안을 마련하여 주시기 바람. 현재 등산로 길을 출입구 방향을 양양 읍내 방향으로 데크 길을 설치하면 많은 군민이 이용 가능함 (1) 유일하게 양양군 6개 읍면 중 아파트가 없는 면이 서면임. 서면 논화리 상평리 산불구역을 양양군에서 지구 지정하여 택지로 개발하거나 오색케이블카사업과 연계하여 주차장 부지로 사용하기 (2) 논화리 산불구역과 범부리 말등 바위 능선을 출렁다리를 설치한다면 원주 소금산보다 좋을 듯함. 능선에 등산로를 설치한다면 샘물도 있고 전설의 호랑바위, 양양전경, 동해바다 가 한눈에 들어오며 지금 한창 공사 중인 풍력발전소도 볼 수 있는 양양군의 또 다른 관광명소가 될 수 있음 (3) 떡으로 유명한 송천리 야영장 앞 물 건너에 사등골이라는 계곡이 있음. 폭포와 맑은 물 가을 단풍으로 유명함. 그런데 그곳으로 가기 위해서는 송천리 야영장 앞 세월교를 건너야 하나 설치한 지 너무 오래되어 파손되어 사고 위험이 많고 수문이 너무 작아 조금만 비가 와도 넘치고 통행이 불가함. 물 건너에는 현지인과 외지인 농막 5동이 있으며 2만 평 정도의 토지를 경작하고 있음. 현장을 확인해 보시고 될 수 있다면 잠수교를 대형 홍관 수로 교체 설치를 해주시기를 부탁드립니다. 주민들이 마음 놓고 안전하게 농업에 종사할 수 있도록 해주시길 바람. 사등골 등산로를 개발하여 지역주민의 소득 증대는 물론 지역경제도 활성화되어 농민들이 안전하게 생업에 종사할 수 있도록 해주길 바람 3종 경기 유치 (종합운동장에서 솔비치 자전거, 솔비치에서 낙산 달리기, 낙산에서 수영으로 반환점 돌기) 	6건
산업 분야	<ul style="list-style-type: none"> 일자리 창출 기업 유치를 통한 일자리 창출 사업장 확대와 중소기업 유치 정책이 필요함 중소기업 지원 사업 예산 증대 및 다각화 	4건
도로 및 교통 분야	<ul style="list-style-type: none"> 역세권 개발 자동차 주차장 공간이 부족함 주차장 및 도로 공간 확보가 필요함 공영주차장 조성이 시급함. 양양읍 정아1차아파트, 열방아파트 등 주변 주차난 심각함 금호어울림아파트 신축지 주변 도로 확장과 주차 공간 확보를 위한 공사비를 최우선적으로 반영하여 주민 불편사항을 해소해주시길 바람 	12건

최우선 투자사업 추가 의견		사례수
전체		71건
	<ul style="list-style-type: none"> 공동주택(아파트) 밀집 지역 공용주차장 조성 양양읍 구교1리 일대는 공동주택(아파트 등)이 밀집되어 있어 주변 도로가 불법 주차된 차량으로 차량 교행에 어려움. 또한, 양양초등학교 어린 학생이 등·하교 시 항상 교통사고의 위험에 노출되고 있음. 최근에는 금호어울림 아파트 신축공사로 인해 기존에 주민들이 주차장으로 이용하던 공유지가 동 아파트부지로 편입되어 주차가 불가하여 극심한 주차 문제가 발생하고 있음. 향후 아파트 준공으로 279세대 입주 시 주차 문제는 더욱 극심할 것으로 예상하여 공용주차장 등 대책이 필요함 (1) 교통 인프라 투자 및 감독비용 증대 (2) 시장 내 빌딩 식 주차장 추가 (3) 5일 시장(오일장에만 모든 차량 통제하고 순환 버스를 근처 주차장까지 운행하는 버스 도입) 교통정책이 제일 중요하다고 생각함. 인구, 하조대로 오는 인구는 많은데 첫차가 8시 17분이고 그 후 버스는 10시라 시간이 너무 적고 애매함. 그리고 요즘 반려견을 많이 키우는데 반려견 관련 운동장 같은 예산 운영이 진행되면 좋겠음 버스 정류장 시간 안내 정확도 개선 및 5일장 도로 주정차 및 무단횡단에 대한 개선과 도로 파짐에 대한 보수에 대한 예산이 필요함. 개선되는 곳은 계속 개선되는 반면 파지는 곳은 계속 파여있어 소나기가 내리거나 이번 태풍처럼 비가 많이 올 때 물이 튀어 보행자와 운전자가 같이 위협받는 곳이 많음 기존 시내(양양로)의 인도가 매우 좁아서 도보로 이동하기가 매우 어려움. 최근에 차도는 넓히고, 인도는 좁히는 공사를 했는데, 양양은 관광도시임에도 불구하고 걸어서 관광은 애초에 시도도 못 함. 폭이 너무 좁아서 유모차는 물론이고, 연인끼리 걸기도 힘들. 관광도시의 도시계획이 맞는지 의구심이 듬. 차도를 넓히는 것이 아니라, 불법 주정차 단속을 강화해서, 공용주차장으로 유도하고 걸어서 즐길 수 있는 남대천과 양양시장이면 좋을 듯함 도로 확장 및 포장과 상수도 하수도 시설 확충으로 인프라를 확장한다면 개인이나 사업주는 자연스럽게 유치될 것으로 생각함 외각지역의 상하수도 확충사업 필요 	
보건 분야	<ul style="list-style-type: none"> 교육과 병원이 부족함 의료시설, 의료기관 설치 바람 (2) 안과가 없어서 불편함 열악한 의료시설에 대처 바람, 재정을 남발하지 않길 바람 양양군은 노령층만 살기 좋은 지방도시라고 함. 자녀를 키우기 어려운 곳이라는 뜻임. 제일 큰 문제는 양양에 소아과가 없음. 잔병치레가 많은 아이를 키우는데 소아과에 가기 위해서 속초나 강릉까지 이동해야 하는 것이 많이 불편함. 소아과가 양양에 자연적으로 개업하지 않는다면 양양군에서 소아를 치료할 수 있는 의원이거나 전문의를 고용하여 양양에서도 아이들을 건강하게 키울 수 있도록 해주셨으면 좋겠음 의료, 교육 이 두 개가 기본이 되어야 서비스 직업군, 건설 역군, 연구원, 의료계 종사자 등 일하다가 이동하는 일이 없으리라 생각함. 아이들 이빈인후과도 없고, 전문 산부인과 없음. 의료와 교육 발전이 없다면 인구소멸 이슈는 계속될 듯함. 하나 더 바라는 것은 모든 군민에게 골고루 혜택이 갈 수 있는 정책이라 사업이 많았으면 함 	7건

최우선 투자사업 추가 의견		사례수
전체		71건
사회 복지 분야	<ul style="list-style-type: none"> 노인 일자리 창출 및 활성화 노인들이 많아 노인복지 제도, 건강 관련 사업에 신경 써 주길 바람 (3) 노인복지 형식적인 정책보다는 현실적인 것이 필요함. 마을마다 잘 지어놓은 회관을 통해 홀로 계신 어르신들의 식사를 해결해 준다거나 (도우미) 혼자 해결하기 어려운 일을 대행 해 주는 (서비스 사업) 지금 생활 지원사라는 좋은 제도가 있긴 하지만, 거동이 가능한 어르신들 상대로 혈압이나 당 체크 정도가 피부에 와 닿지 않음(그 정도는 가까운 의원에서 가능하기에 예산 낭비란 생각임) 관광 위주로 주민에 대한 배려가 없음. 관광객이 많은 지역(현남면) 인도에 판매점, 공사 등이 많이 보이는데, 이로 인해 어르신들이 다니시기 너무 불편함. 또한, 길에 있는 벤치에 장사해야 하니 앉지 말라는 경우가 많아 고령의 어르신들이 굉장히 불편함 노인 수급 대상을 탁상 토론하지 말고 실사 점검하여 꼭 필요한 사람이 지원을 받을 수 있게 해주길 바람 어린이 새싹기동 보육 지원 대책 지역 아동센터 종사자 처우개선 	9건
재난 및 안전 분야	<ul style="list-style-type: none"> 남대천 개발사업보다도 수해 복구 지역을 신속하게 복구하길 바람 남대천 제방에 소상공인 홍수 대비를 위한 비상대책 마련 우선 주민이 살 수 있도록 해주길 바람. 장마 등 비에 취약한 지역부터 개선 바람 이면도로 산사태 예방을 위한 정비 쓰레기 수거 개선 소방도로확충으로 화재 예방 철저하게 하길 바람. 소방서가 있어도 소방차가 진입하지 못하는 곳이 많음. 긴급 급수/소방 시설 설치로 산불 및 재난대비 필요함 케이블카 관련 예산 반대, 사회단체 지원금 축소, 재난 안전 예산에 더 투자해야 함 	6건
지역 및 도시 개발 분야	<ul style="list-style-type: none"> 양양에 주택 활성화 바람 양양은 일반인들이 생각할 때 관광으로 와도 서핑 빼면 보고 즐길 것이 없다는 평이 많음. 다른 지역보다 인프라 부족을 해결할 수 있는 방안을 찾아 주시길 바람 양양읍에 편중된 개발 및 집중 성향 양양읍의 면 소재지는 농촌 어촌 지역이라서 양양읍에 편중된 개발이나 문화 시설을 활용하기 어려움. 남대천 주변 위주로 개발 중임. 양양읍 거주민만 쉽게 사용할 수 있음. 읍에 대한 면민의 소외감만 늘어나는 정책 및 개발만 이루어지고 있음. 세금을 너무 양양읍 위주로 사용하고 있음 남대천 강변도로를 예를 들면 전기공사 따로 가스관 공사 따로 엄청 파고 메우고 아스팔트를 다시 깔고 있음. 도로를 누더기로 만들면서 세금으로 공사를 우후순순으로 하고 있음. 이런 모습을 보고 있으면 세금이 너무 막 쓰이고 있다고 생각이 듦. 어찌 되었건 면 단위 공사도 면민들이 면에 애착을 가질 수 있는 것을 반영해 주시기 바람 강원특별자치도 제2 청사 추진 시 양양군이 적극적으로 나섰는지 궁금함. 이미 환동해본부가 들어서 있는 주문진보다 송암리, 포월리 등 절대 농지가 있는 양양군이 더 적합하다고 생각했음. 강원특별자치도로 새 출발을 하는 지금 송암리, 포월리 등에 있는 절대 농지 부지 중 일부를 활용할 계획을 수립하여 추후 관공서 유치, 중소기업(반도체 기업 등) 유치를 적극적으로 시행해야 한다고 생각함. 서핑, 오색삭도 등에만 집중하기에는 양양군의 미래 가치가 너무 아까움 	4건

최우선 투자사업 추가 의견		사례수
전체		71건
환경 분야	<ul style="list-style-type: none"> • 남대천 자연 그대로 유지하길 바람 • 남대천 살리기 위해 상부부터 전 구간 하수 오수 처리 등 재점검 요망 • 땅을 너무 파는 것을 줄이길 바람 • 바닷가 가까이에 빌딩을 지은 것은 잘못됨. 바닷가는 아름답게 여유 공간이 있어야 해서 7번 국도 안쪽으로 건물이 있어야 함. 동주민의 교육으로 주변 환경을 아름답게 만들 수 있는 인식 교육이 필요함 • 선제적으로 소하천을 정비해주길 바람 • 해양수산 문제 활성화 바람 	6건
기타	<ul style="list-style-type: none"> • 공무원의 투명성 요망 • 군 홈페이지에 신고사이트가 개설되고 이를 투명성 있게 운영해주길 바람. 불법 허가로 암암리에 자리세를 받고 있고 군에서도 눈 감아 주고 있는 것 같음 • 농업기술센터 등 어디든 자연, 학연, 안면 등으로 이어져 있는 관계는 지양되길 바람 • 작년에도 길고양이 중성화사업 문의드렸는데 일찍이 예산이 끝났다고 하고 올해도 8월 초인데 또 예산 끝났다고 신청하지 못함. 밤낮으로 길고양이들이 싸우고, 싸우는 소리에 개들이 짖고, 고양이들이 뛰어다니면서 비닐 뜯어놓고 밟아서 손이 많이 감. 작년에 이어 올해까지 고양이 한 마리가 16마리를 낳았음. 예산이 충분했다면 중성화시켜서 개체조절을 할 수 있었을 텐데, 도시만 우선으로 하지 마시고 농촌에도 신경 써주길 바람. 시골 산에 유기견 버리고 가는 사람들이 많아서 유기견들이 돌아다니면서 묶어놓은 개들 임신시키고 골치임. 예산을 일찍이 많이 편성해주길 바람. 나중에 개체수 늘어나면 그때는 지금보다 개체수 조절이 힘들어지고 예산도 더 많이 들게 됨 • 양양은 농업 위주의 곳인데 농수산물 홍보를 하나도 하지 않는 것 같음. 홍천, 강릉, 인제, 고성은 농수산물 홍보를 참 많이 하는데 특산물이 없다는 게 제일 큰 문제임 • 지역 화폐 발행을 통한 세수 신장. 관광자원만 투자 말고 실 지역민에게 혜택이 돌아갈 방안 마련. 물가가 너무 비싸서 실 거주민들은 강릉이나 속초에서 소비함. 양양 지역 화폐를 통해 지역민의 소비 이탈 방지 필요함 • 불필요한 사업을 줄여 불필요한 예산 낭비를 줄이길 바람 • 예산 집행이 제대로 이뤄지는지 감시가 필요하고 사후관리가 필요함. 이익단체보다는 마을에 우선해서 집행하길 바람 • 지역 토착 비리, 이권 개입으로 인해 불필요한 사업비 소모가 많음. 냉정한 판단을 통해 실효성과 미래효과가 있는 사업에 집중투자하는 것이 바람직하다고 생각함 • 예산편성에 주민의 실질적 참여가 필요하며, 설악 케이블카 설치 적극 반대 • 예산에 대한 정보가 필요함 • 예산을 한 곳에 사용하지 말고 골고루 분배해야 함 • 저소득층과 차상위층의 철저한 현장조사로 예산이 잘못 운영되지 않도록 진행 바람 • 민간 시민단체는 한 사람이 여러 단체에 중복하는 경우가 많은데, 될 수 있으면 한 단체에 한 사람이 일해야 집중해서 효율적인 결과가 나올 것 같음 • 쌍천 용수 확보(대저평) • 외지인들에게 포용력이 있길 바람 • 공사를 빠르게 진행하길 바람. 또한, 주변 상가에 대한 피해보상도 없음 	17건

11 전반적 만족도

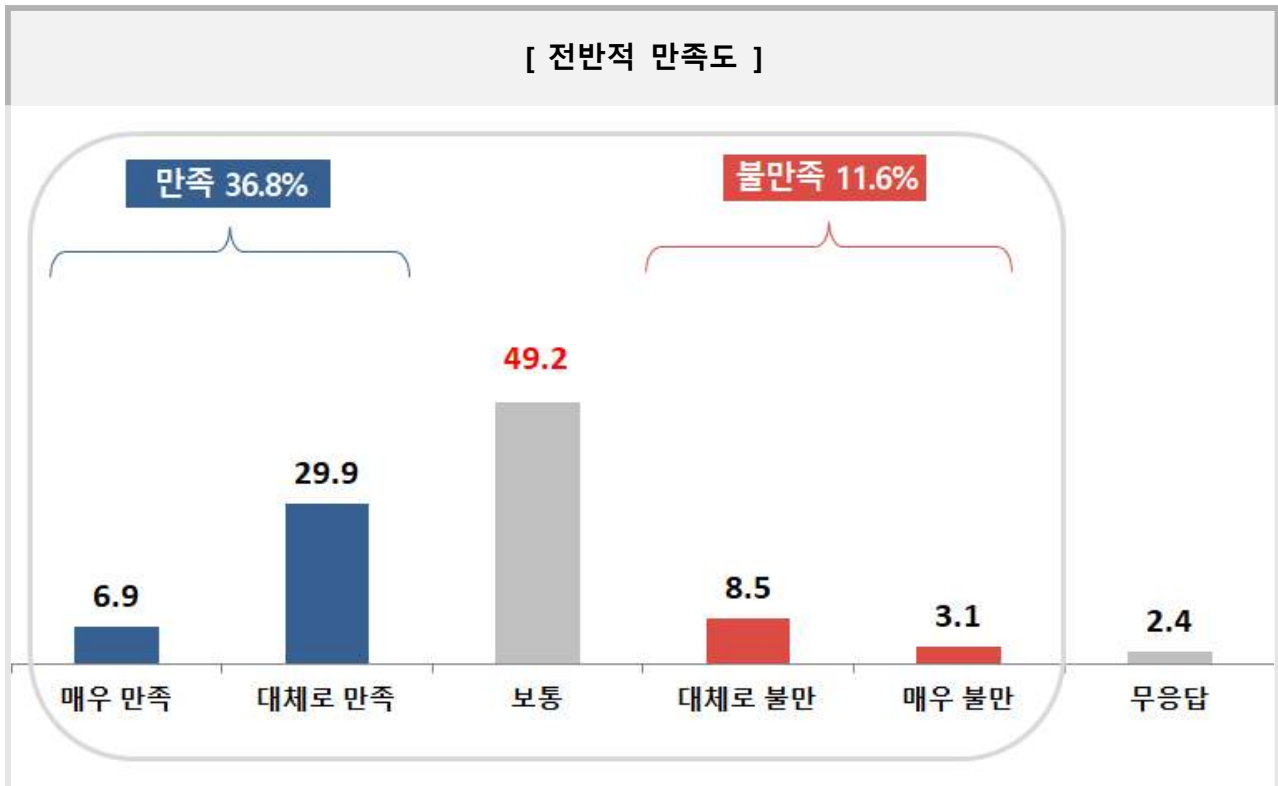
분석 결과

Analysis

Q11. 귀하께서는 양양군이 추진하고 있는 정책이나 사업 전반에 대해 어떻게 생각하십니까?

- '양양군 추진 정책 및 사업 전반에 대한 만족도'로 '보통'이 49.2%로 가장 높은 응답률을 보임.
- 다음으로, '만족'이 36.8%('매우 만족' 6.9%, '대체로 만족' 29.9%)로 높게 조사됨.
- '불만족'의 경우 11.6%('매우 불만' 3.1%, '대체로 불만' 8.5%)로 조사됨.

(n=583, 단위: %)



응답자 특성별 결과

Q11. 귀하께서는 양양군이 추진하고 있는 정책이나 사업 전반에 대해 어떻게 생각하십니까?

- 지역별로 '만족' 응답 비율을 살펴보면, '양양읍'이 48.7%로 가장 높았고, 다음으로 '현북면'이 45.0%로 높았음. 반면 '현남면'의 경우 22.0%로 만족도가 가장 낮았음.
- 성별로는 '남성'(만족, 35.5%)보다 '여성'(만족, 38.3%)이 다소 높게 조사되었으며, 연령에 따라서는 '40대'가 46.4%로 '만족' 응답 비율이 가장 높았고, '20대'가 31.3%로 가장 낮았음.
- 또한, 직업별로 '전문직 및 공무원'의 경우 '만족'이 56.1%로 가장 높아 타 특성 대비 차이를 보임.

(단위: (명), %)

전반적 만족도		빈도	매우 만족	대체로 만족	보통	대체로 불만	매우 불만	무 응답	만족	보통	불만
합계		(583)	6.9	29.9	49.2	8.5	3.1	2.4	36.8	49.2	11.6
지역	양양읍	(252)	10.5	38.2	42.2	5.3	3.5	0.4	48.7	42.2	8.8
	서면	(59)	7.7	18.7	47.1	2.8	1.7	21.9	26.5	47.1	4.5
	손양면	(49)	1.4	24.0	63.9	9.3	1.4	0.0	25.4	63.9	10.7
	현북면	(58)	8.9	36.1	37.4	17.7	0.0	0.0	45.0	37.4	17.7
	현남면	(66)	3.7	18.3	70.3	5.8	1.9	0.0	22.0	70.3	7.7
	강현면	(99)	1.1	22.8	53.2	16.4	6.4	0.0	23.9	53.2	22.8
성별	남자	(298)	9.2	26.3	47.9	8.9	3.1	4.6	35.5	47.9	12.0
	여자	(285)	4.6	33.7	50.4	8.2	3.2	0.0	38.3	50.4	11.3
연령	만18세 이상 20대	(59)	3.6	27.6	59.5	5.6	3.6	0.0	31.3	59.5	9.2
	30대	(50)	9.1	33.8	53.6	3.5	0.0	0.0	42.9	53.6	3.5
	40대	(76)	4.0	42.4	44.4	2.7	5.3	1.2	46.4	44.4	8.0
	50대	(111)	7.9	30.2	46.1	11.3	4.5	0.0	38.1	46.1	15.8
	60대	(142)	5.8	26.8	43.7	12.7	1.9	9.1	32.7	43.7	14.6
	70대 이상	(145)	9.4	25.9	53.4	8.4	2.9	0.0	35.3	53.4	11.3
거주기간	2년 미만	(33)	10.3	26.2	40.9	20.0	0.0	2.7	36.5	40.9	20.0
	2년~5년 미만	(49)	0.0	30.9	63.1	4.6	1.4	0.0	30.9	63.1	6.0
	5년~10년 미만	(34)	9.8	36.0	44.8	9.3	0.0	0.0	45.8	44.8	9.3
	10년~30년 미만	(158)	3.1	31.0	55.9	7.1	3.0	0.0	34.1	55.9	10.1
	30년 이상	(309)	9.3	29.0	44.8	8.6	4.1	4.2	38.3	44.8	12.7
직업	자영업	(138)	11.5	28.9	41.1	10.8	7.7	0.0	40.4	41.1	18.4
	주부	(108)	5.2	28.0	55.9	10.2	0.7	0.0	33.2	55.9	11.0
	일반회사원	(76)	2.3	35.0	53.3	6.6	2.8	0.0	37.3	53.3	9.5
	학생	(21)	0.0	36.6	52.9	10.5	0.0	0.0	36.6	52.9	10.5
	생산직	(8)	0.0	22.5	61.7	0.0	15.8	0.0	22.5	61.7	15.8
	전문직 및 공무원	(31)	13.0	43.2	32.0	6.6	5.3	0.0	56.1	32.0	11.8
	판매 및 서비스	(53)	9.0	33.8	57.2	0.0	0.0	0.0	42.8	57.2	0.0
	기타	(78)	7.8	30.4	52.4	8.5	0.9	0.0	38.2	52.4	9.4
	무직	(56)	4.3	23.7	56.2	14.1	1.8	0.0	28.0	56.2	15.9
	무응답	(14)	0.0	0.0	0.0	0.0	0.0	100.0	0.0	0.0	0.0

12 주민 의견 반영도

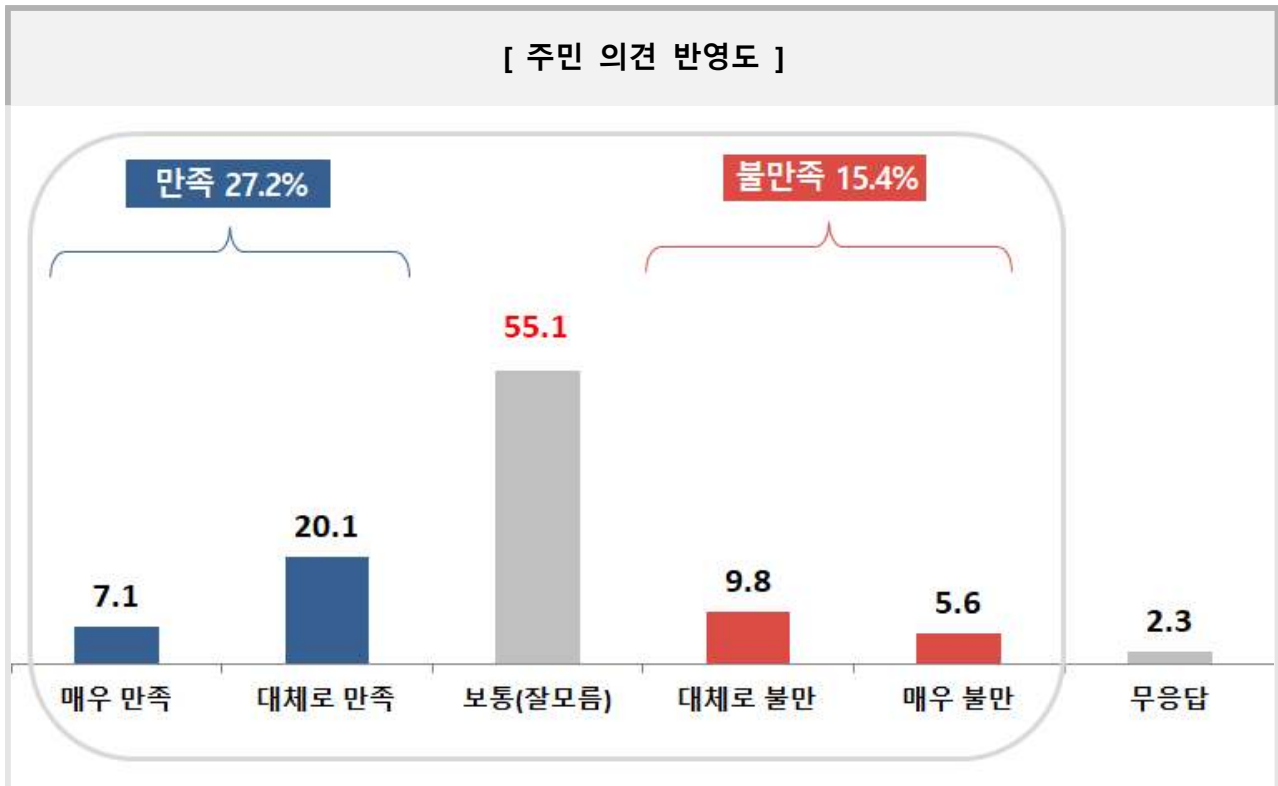
분석 결과

Analysis

Q12. 양양군은 사업이나 정책을 집행함에 있어서 주민의 의견이 잘 반영되고 있다고 생각하십니까?

- '주민 의견 반영도'로 '보통'이 55.1%로 가장 높은 응답률을 보임.
- 다음으로, '만족'이 27.2%('매우 만족' 7.1%, '대체로 만족' 20.1%)로 높게 조사됨.
- '불만족'의 경우 15.4%('매우 불만' 5.6%, '대체로 불만' 9.8%)에 그침.

(n=583, 단위: %)



응답자 특성별 결과

Q12. 양양군은 사업이나 정책을 집행함에 있어서 주민의 의견이 잘 반영되고 있다고 생각하십니까?

- 지역별로 '만족' 응답 비율을 살펴보면, '양양읍'이 33.2%로 가장 높았고, 다음으로 '현북면'이 29.8%로 높았음. 반면 '현남면'의 경우 11.4%로 만족도가 가장 낮았음.
- 성별로는 '남성'(불만족, 18.7%)이 '여성'(불만, 11.7%)보다 '불만족' 응답 비율이 다소 높게 조사되었으며, 연령에 따라서는 '30대'가 44.7%로 '만족' 응답 비율이 가장 높았고, '20대'가 22.1%로 가장 낮았음. 또한, '40대'의 경우 '불만족'의 응답 비율이 21.4%로 다소 높게 나타남.

(단위: (명), %)

주민 의견 반영도		빈도	매우 만족	대체로 만족	보통	대체로 불만	매우 불만	무 응답	만족	보통	불만
합계		(583)	7.1	20.1	55.1	9.8	5.6	2.3	27.2	55.1	15.4
지역	양양읍	(252)	8.6	24.6	52.2	9.0	5.2	0.4	33.2	52.2	14.2
	서면	(59)	13.5	15.2	41.4	6.8	1.2	21.9	28.7	41.4	8.0
	손양면	(49)	2.5	16.3	57.3	17.3	6.5	0.0	18.8	57.3	23.8
	현북면	(58)	4.5	25.4	61.8	2.0	6.4	0.0	29.8	61.8	8.4
	현남면	(66)	3.7	7.7	71.4	12.5	4.7	0.0	11.4	71.4	17.2
	강현면	(99)	5.6	18.3	55.0	12.5	8.6	0.0	23.9	55.0	21.1
성별	남자	(298)	10.4	16.4	49.8	11.5	7.3	4.6	26.8	49.8	18.8
	여자	(285)	3.7	23.9	60.7	8.0	3.7	0.0	27.6	60.7	11.7
연령	만18세 이상 20대	(59)	3.6	18.4	72.4	1.9	3.6	0.0	22.1	72.4	5.5
	30대	(50)	13.3	31.4	48.7	6.7	0.0	0.0	44.7	48.7	6.7
	40대	(76)	2.3	26.7	48.4	11.7	9.7	1.2	29.0	48.4	21.4
	50대	(111)	7.7	17.5	55.3	13.9	5.6	0.0	25.2	55.3	19.5
	60대	(142)	5.5	19.3	49.0	10.2	6.9	9.1	24.8	49.0	17.1
	70대 이상	(145)	10.1	16.0	59.8	9.4	4.7	0.0	26.1	59.8	14.1
거주기간	2년 미만	(33)	6.4	21.0	51.3	18.7	0.0	2.7	27.4	51.3	18.7
	2년~5년 미만	(49)	2.9	9.8	81.5	4.4	1.4	0.0	12.7	81.5	5.8
	5년~10년 미만	(34)	2.4	30.6	48.1	14.2	4.7	0.0	33.0	48.1	18.9
	10년~30년 미만	(158)	5.5	17.1	62.4	12.0	3.0	0.0	22.6	62.4	15.0
	30년 이상	(309)	9.2	21.9	48.5	8.0	8.2	4.2	31.1	48.5	16.2
직업	자영업	(138)	9.3	13.3	55.4	8.3	13.7	0.0	22.6	55.4	22.0
	주부	(108)	2.6	22.8	65.5	9.0	0.0	0.0	25.5	65.5	9.0
	일반회사원	(76)	5.3	26.2	56.0	8.8	3.8	0.0	31.4	56.0	12.6
	학생	(21)	0.0	10.4	89.6	0.0	0.0	0.0	10.4	89.6	0.0
	생산직	(8)	0.0	22.5	77.5	0.0	0.0	0.0	22.5	77.5	0.0
	전문직 및 공무원	(31)	5.5	37.0	42.8	9.4	5.3	0.0	42.5	42.8	14.7
	판매 및 서비스	(53)	9.0	27.3	47.7	16.1	0.0	0.0	36.3	47.7	16.1
	기타	(78)	11.9	18.3	48.5	9.9	11.5	0.0	30.2	48.5	21.3
	무직	(56)	10.7	17.5	54.3	17.5	0.0	0.0	28.2	54.3	17.5
	무응답	(14)	0.0	0.0	0.0	0.0	0.0	100.0	0.0	0.0	0.0

제3장

조사결과 - 총괄

1 양양군 주거 환경 만족도

■ 양양군 거주지 만족도의 긍정 비율은 70.8%로 조사됨.

- 양양군 주거 환경에 대한 긍정 비율은 70.8%로 다른 강원특별자치도 시군과 비교하여 높은 만족도를 보임. '매우 살기 좋다'(31.3%)와 '다소 살기 좋다'(39.5%)의 의견이 주를 이루며 '부정'의견은 8.9%로 상대적으로 낮음.
- 지역별로는 '현북면'(긍정, 79.2%)이 가장 높은 만족도를 보이는 반면 '손양면'(긍정, 59.7%)이 다소 낮은 만족도를 보임. 성별로는 '여성'(77.1%)이 '남성'(64.8%)보다, 연령대가 높을수록, 거주기간이 길수록 양양군 거주지 만족도가 높게 조사됨.

■ '쾌적한 주거 환경 및 치안이 좋음'(67.4%)이 양양군에 살기 가장 좋은 점으로 나타남. 반면, 양양군에 살기 가장 나쁜 점은 '교통 여건의 불편성'(28.4%)으로 나타남.

양양군 주거 환경 만족 및 불만족 요소					
만족 요소 (n=441)			불만족 요소 (n=117)		
1순위	쾌적한 주거 환경 및 치안이 좋음	67.4%	1순위	교통 여건이 불편	28.4%
2순위	교통 여건이 좋음	11.9%	2순위	문화, 관광 등 편의시설이 부족함	27.3%
3순위	문화, 관광 등 편의시설이 다양함	7.0%	3순위	집값 및 전월세 등 주거 비용이 높음	16.3%
4순위	집값 및 전월세 등 주거 비용이 낮음	4.9%	4순위	어린이집, 학교 등 보육, 교육 환경이 나쁨	7.2%
5순위	어린이집, 학교 등 보육·교육 환경이 좋음	0.5%	5순위	주택 및 아파트 등 노후 및 치안이 안 좋음	3.8%
-	기타	3.5%	-	기타	10.2%
-	무응답	4.8%	-	무응답	6.8%

- '양양군에 살기 가장 좋은 점'으로는 '쾌적한 주거 환경 및 치안이 좋음'이 67.4%로 가장 높게 나타남. '기타' 의견으로는 '공기가 쾌적해서 좋음', '교통 등 지리적 위치와 공기가 좋아서 만족함', '오랜 기간 거주하여 고향 같음' 등의 의견이 있었음. 다만, 지역별 '현남면'의 경우 '집값 및 전·월세 등 주거 비용이 낮음'의 응답 비율이 13.8%로 지역 내 다른 지역 대비 다소 높게 나타났으며, 연령별 '30대'(16.8%)와 거주기간별 '2년~5년 미만'(20.4%)의 경우 '문화, 관광 등 편의시설이 다양함'의 응답이, 연령별 '60대'(19.5%)의 경우 '교통 여건이 좋음'의 응답이 높아 다소 차이를 보임.
- '양양군에 살기 가장 나쁜 점'으로는 '교통 여건이 불편함'이 28.4%로 가장 높게 나타남. '문화, 관광 등 편의시설이 부족함'(27.3%)과 '집값 및 전·월세 등 주거 비용이 높음'(16.3%)도 불만도가 높은 요소로 나타남. '기타' 의견으로는 '의료시설 부족', '관광지인데 공사가 많아서 힘들', '생활 물가가 비쌌', '주민의 의견을 잘 반영하지 못함'의 의견이 있었음.

2 양양군 재정 대책 방안

- **재원의 효율적 배분을 위한 대책으로 '선택과 집중을 통해 가용범위 내 예산편성'이 32.3%로 가장 높은 응답률을 보임.**
 - 이어서 '효과성 낮은 사업의 중단 등 세출 구조조정을 통해 신규 투자재원 확보'(28.7%)와 '마무리 사업 위주로 예산편성하고 신규사업은 유보 또는 최소화'(21.7%) 등의 응답이 높게 나타남. 대부분의 응답자 특성에서 '선택과 집중을 통해 가용범위 내 예산편성'이 가장 많이 선택되었으나, 연령별로 '30대'(32.8%)의 경우 '마무리 사업 위주로 예산편성하고 신규사업은 유보 또는 최소화'를, '50대'(40.6%)의 경우 '효과성 낮은 사업의 중단 등 세출 구조조정을 통해 신규 투자재원 확보'의 응답이 높아 특성 내 다소 차이를 보임.
- **'재정여건 개선 방법'에 대한 조사결과, '중양의 지원예산 확보'가 40.3%로 가장 높게 나타남.**
 - 다음으로 '기존 투자사업에 대한 정기적인 재점검'(22.4%)과 '경상경비 절감 등 예산 절감 노력'(21.2%)이 높은 응답률을 보였음. 다만, 거주기간별 '5년~10년 미만'의 경우 '경상경비 절감 등 예산 절감 노력'이 44.0%로 가장 높게 나타났으며 직업별 '학생'의 경우 '기존 투자사업에 대한 정기적인 재점검'이 31.9%로 가장 높은 응답을 보여 다소 차이가 나타남.
- **'가장 축소가 필요한 재정 분야'에 대한 조사 결과, '사회단체 등 민간지원경비' 항목이 23.9%로 가장 높게 나타남.**
 - 다음으로 '행사·축제성 경비'(21.5%)와 '조직운동을 위한 행정운영경비'(19.9%) 등이 응답이 높았음. 성별과 연령에 따라 가장 필요한 축소 분야에 차이가 있었으며, 성별로 '남성'(30.9%)은 '사회단체 등 민간지원 경비'를 가장 축소가 필요한 분야로 응답한 반면 '여성'(22.9%)은 '조직운동을 위한 행정운영경비'의 응답률이 가장 높았음. 연령에 따라서는 '20대'의 경우 '조직운동을 위한 행정운영경비'가, '30대'와 '40대'의 경우 '행사·축제성 경비'가, '50대'와 '60대', '70대 이상'의 경우 '사회단체 등 민간지원 경비'의 응답률이 높아 특성 내 다소 차이를 보임.

3 양양군 투자 전략 및 개발 계획

- 최우선 중점 투자분야는 '관광, 문화, 예술, 체육 분야'가 27.3% 로 선정됨.
 - 다른 분야로는 '사회복지 및 보건 분야'(15.3%), '지역 및 도시개발 분야'(12.6%), '에너지, 기업유치 등 산업 분야'(11.7%), '도로, 교통 분야'(10.6% 등의 순으로 나타남. 대부분 응답자 특성에서 '관광, 문화, 예술, 체육 분야'를 최우선 중점 투자 분야로 가장 많이 선택한 가운데, 연령별 '70대 이상'의 경우 '사회복지 및 보건 분야'의 응답률이 19.8%로 가장 높게 나타나 차이를 보임. 또한, 직업별 '주부'(24.4%)와 '생산직'(17.8%) 모두 '사회복지 및 보건 분야'를 가장 많이 선택함.
- '문화, 레저 등 지역관광 활성화 및 마케팅 강화'가 27.2%로 미래 발전을 위한 가장 중요한 사업으로 주목받음.
 - '중소기업 등 외부기업 유치'(20.7%)도 중요하게 나타남. 이어서 '하천침수, 산불방지 등 재난대비 강화'(9.5%), '해양관광산업 기반확충'(9.4%) 등의 순으로 나타남. '지역관광 활성화 및 마케팅 강화'의 경우 대부분의 응답자 특성에서 주요하게 여겨짐. 다만, '현북면'(23.9%)의 경우 '중소기업 등 외부기업 유치'의 응답률이 높았으며 '20대'의 경우 '지역관광 활성화 및 마케팅 강화' 다음으로 '산림휴양 및 체험 문화공간 조성'의 응답이 18.8%로 타 특성 대비 다소 높게 나타남. 직업별 '생산직'의 경우 '군도 및 농어촌 도로망 확충'의 응답이 30.1%로 가장 높아 타 특성과는 다소 차이를 보임.
- '최우선 투자사업'으로 '설악산 오색 석도 설치사업'이 28.4%로 가장 높은 응답률을 보임.
 - 다른 중요한 투자사업으로 '양양국제공항 활성화'(24.7%), '관동대 양양캠퍼스 활용방안 마련'(13.4%) 등이 나타남. 대부분 응답자 특성에서 '설악산 오색 석도 설치사업'을 가장 많이 선택함. 다만, 지역별 '양양읍'(28.2%)은 '플라이강원 등 양양국제공항 활성화'를 최우선 투자사업으로 응답했으며, 연령별로 '40대'(26.5%)와 '50대'(29.6%)에서 '양양국제공항 활성화'의 응답률이 가장 높아 연령별 차이를 보임. 반면, 거주기간별로 살펴보면 '30년 이상'(설악산 오색 석도 설치사업, 35.7%)을 제외한 모든 특성에서 '양양국제공항 활성화'의 응답률이 가장 높게 조사됨.
- 추가 의견에서 '도로, 교통 분야'와 '사회복지(노인 및 아동)', '보건 분야(의료시설 확충 등)' 등이 주요 관심사로 나타남.
 - 그 외 기타 의견으로는 '농특산물 개발', '양양군 지역 화폐 발행', '길고양이 중성화사업 시행', '공무원 투명성', '예산 운영 관련 개선점' 등이 제시됨.

4 양양군 전반적 만족도

- 양양군 정책 및 사업에 대한 만족 비율은 '보통' 49.2%, '만족' 36.8%('매우 만족' 6.9%, '대체로 만족' 29.9%)로 조사됨.
 - 만족 비율을 살펴보면, 지역별로 '양양읍'(48.7%)과 '현북면'(45.0%) 주민들이 만족도가 높았고, '현남면'(22.0%) 주민들의 만족도가 다소 낮았음. 성별에 따라 '여성'(38.3%)이 '남성'(35.5%)보다 만족도가 조금 더 높았으며, 연령별로는 '40대'(46.4%)가 가장 높은 만족도를 보임. 직업별로 '전문직 및 공무원'(56.1%)이 가장 높은 만족도를 보였으나, 일부 직업군의 표본수가 많지 않은 관계로 직업에 따른 응답 결과는 해석에 주의를 요함.
- 주민 의견 반영에 대한 만족 비율은 '보통' 55.1%, '만족' 27.2%('매우 만족' 7.1%, '대체로 만족' 20.1%)로 조사됨.
 - 지역별로 '양양읍'(33.2%)과 '현북면'(29.8%) 주민들이 주민 의견 반영에 만족도가 높았고, '현남면'(11.4%) 주민들의 만족도가 낮았음. 성별로 '남성'(불만족, 18.7%)이 '여성'(불만족, 11.7%)에 비해 '불만족' 응답 비율이 높았으며, 연령에 따라서는 '30대'가 44.7%로 만족도가 가장 높았고, '20대'가 22.1%로 가장 낮았음. '40대'의 경우 '불만족'의 응답 비율이 21.4%로 상대적으로 높았음.

5 요약

- 양양군 주민들은 주거 환경에 대해 대체로 만족하며, 거주자의 만족도는 70.8%로 높은 편임. 주거 환경의 가장 좋은 점은 '쾌적한 주거 환경과 치안 상태'이며 가장 나쁜 점은 '교통 여건의 불편성'으로 조사됨.
- 양양군은 재정 대책으로 '선택과 집중을 통해 가용범위 내 예산편성'과 '세출 구조조정을 통한 신규 투자 자원 확보와 마무리 사업 위주의 예산편성'을 주로 응답했으며, 재정여건 개선을 위해 '중앙의 지원예산 확보'를 중요시함. '민간지원경비'와 '행사·축제 경비'는 축소가 필요한 분야로 지적됨.
- 주민들은 '관광, 문화, 예술, 체육 분야'의 중점 투자를 원하며, '관광 활성화와 마케팅 강화'를 가장 중요한 사업으로 여김. 또한, '설악산 오색 삭도 설치 사업'과 '양양국제공항 활성화'가 우선 투자사업으로 선호됨.
- 전반적으로 양양군 정책 및 사업에 대한 만족도는 보통 수준이며, 주민 의견 반영에 대한 만족도 역시 보통 수준으로 나타남.

부록

설문지

ID				
----	--	--	--	--

2024년 양양군 예산편성을 위한 군민 의견수렴 설문조사



양양군은 더 나은 양양군을 만들기 위해 다양한 사업을 추진하고 있으며 이에 대해 주민과 함께 계속적으로 고민하여 발전시키고자 다음과 같이 여러분의 의견을 듣고 반영하고자 하오니, 관심을 갖고 적극 참여해 주시기를 부탁드립니다.

귀하의 답변 내용은 통계법 33조(비밀의 보호)에 의거 통계 분석 목적 외에는 사용되지 않습니다.

SQ1.	귀하 현재 거주지는 어떻게 되십니까?
① 강원 양양군 ② 그 외 지역 (종료)	
SQ2.	그렇다면 어느 읍면에 거주하십니까?
① 양양읍 ② 서면 ③ 손양면 ④ 현북면 ⑤ 현남면 ⑥ 강현면	
SQ3.	귀하의 연령은 어떻게 되십니까?
① 만18세 미만(종료) ② 만18세 이상 20대 ③ 30대 ④ 40대 ⑤ 50대 ⑥ 60대 ⑦ 70대 이상	
SQ4.	귀하의 성별은 어떻게 되십니까? (목소리로 파악)
① 남자 ② 여자	
SQ5.	귀하께서 양양군에 거주하신지는 몇 년 정도 되십니까?
① 2년 미만 ② 2년~5년 미만 ③ 5년~10년 미만 ④ 10년~30년 미만 ⑤ 30년 이상	

1	귀하께서는 강원특별자치도의 다른 시군과 비교해 볼 때, 양양군이 살기에 어떠하다고 생각하십니까?
① 매우 살기 좋다 ② 다소 살기 좋다 👉 Q2	
③ 다른 지역과 비슷하다	
④ 다소 살기 나쁘다 ⑤ 매우 살기 나쁘다 👉 Q3	

2	양양군이 다른 지역보다 살기 가장 좋은 점을 꼽는다면 무엇입니까?
① 교통 여건이 좋음 ② 쾌적한 주거 환경 및 치안이 좋음	
③ 문화, 관광 등 편의시설이 다양함 ④ 어린이집, 학교 등 보육·교육 환경이 좋음	
⑤ 집값 및 전월세 등 주거 비용이 낮음 ⑥ 기타	

3 양양군이 다른 지역보다 살기 가장 나쁜 점을 꼽는다면 무엇입니까?

- ① 교통 여건이 불편
- ② 주택 및 아파트 등 노후 및 치안이 안 좋음
- ③ 문화, 관광 등 편의시설이 부족함
- ④ 어린이집, 학교 등 보육·교육 환경이 나쁨
- ⑤ 집값 및 전월세 등 주거 비용이 높음
- ⑥ 기타

4 귀하께서는 2024년 양양군 예산편성에 있어 한정된 재원의 효율적 배분을 위한 최선의 대책은 무엇이라고 생각하십니까?

- ① 선택과 집중을 통해 가용범위 내 예산편성
- ② 효과성 낮은 사업의 중단 등 세출구조조정을 통해 신규 투자재원 확보
- ③ 지방채 발행을 통해서라도 계속사업은 적극 추진
- ④ 마무리 사업 위주로 예산편성하고 신규사업은 유보 또는 최소화 반영

5 양양군의 재정여건이 개선되기 위해서는 다음 중 어떤 방법이 가장 좋다고 생각하십니까?

- ① 중앙의 지원예산 확보
- ② 체납액 징수 등 자주재원 확충
- ③ 경상경비 절감 등 예산절감 노력
- ④ 기존 투자사업에 대한 정기적인 재점검
- ⑤ 기타

6 양양군 재정운영에서 가장 축소가 필요한 분야는 무엇이라고 생각하십니까?

- ① 조직운영을 위한 행정운영경비
- ② 행사·축제성 경비
- ③ 사회단체 등 민간지원경비
- ④ 신규 SOC사업(도로·교량 등)의 투자
- ⑤ 농로 확포장 등 소규모 민원 해결성 사업
- ⑥ 기타

7 귀하께서는 양양군이 우선적으로 중점 투자해야 할 분야는 무엇이라고 생각하십니까?
(복수 응답 가능 최대 2개)

- ① 에너지, 기업유치 등 산업 분야
- ② 관광, 문화, 예술, 체육 분야
- ③ 지역 및 도시개발 분야
- ④ 재난, 안전 분야
- ⑤ 사회복지 및 보건 분야
- ⑥ 농림축산 및 해양수산 분야
- ⑦ 환경분야
- ⑧ 도로, 교통분야

8 귀하께서는 양양군의 미래발전을 위해 가장 중요한 사업은 무엇이라고 생각하십니까?
(복수 응답 가능 최대 2개)

- ① 중소기업 등 외부기업 유치
- ② 문화, 레저 등 지역관광 활성화 및 마케팅강화
- ③ 해양관광산업 기반확충
- ④ 체육 스포츠시설 확충 및 이용 활성화
- ⑤ 군도 및 농어촌 도로망 확충
- ⑥ 하천침수, 산불방지 등 재난대비 강화
- ⑦ 산림휴양 및 체험문화공간 조성
- ⑧ 농산물 유통구조 개선 및 마케팅강화
- ⑨ 브랜드 농특산물 및 향토전략사업 육성
- ⑩ 철저한 하수처리를 통한 수질환경 개선
- ⑪ 기타

