

2 결산규모

2-1. 세입결산(기금포함)

- 1년 동안 우리 양양군에 들어오는 모든 수입을 세입이라 합니다. 2019년도 우리 양양군의 세입측면에서 본 결산규모와 내용은 다음과 같습니다.

(단위 : 백만원)

세입 총계	일반회계	공기업 특별회계	기타 특별회계	기금
499,076	413,027	21,714	12,371	51,964

- ▶ 결산 총계기준

❖ 연도별 세입규모 현황

(단위 : 백만원)

2015	2016	2017	2018	2019
302,515	342,796	396,294	414,618	499,076

- ▶ 결산 총계기준

↳ 지방교부세, 국고보조금 및 시도비보조금 증가

❖ 세입재원별·연도별 현황(일반회계 기준)

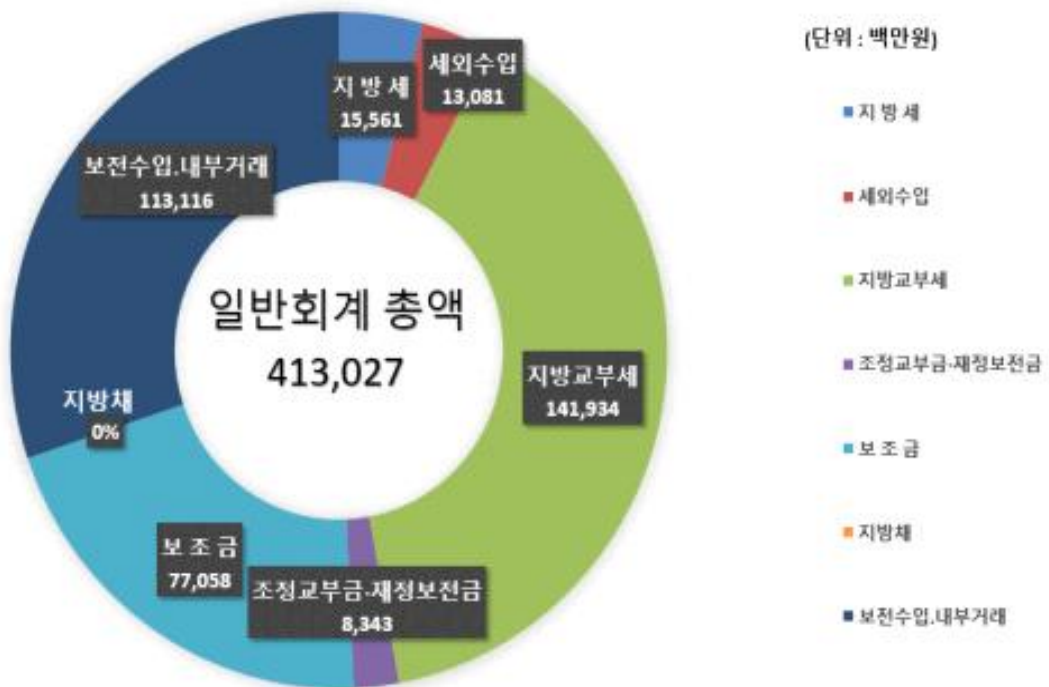
(단위 : 백만원, %)

세입재원별	2015		2016		2017		2018		2019	
	금액	비중	금액	비중	금액	비중	금액	비중	금액	비중
합 계	270,747	100.0%	312,457	100.0%	362,507	100.0%	375,001	100.0%	413,027	100.0%
지방세	13,289	4.91%	15,157	4.85%	16,483	4.55%	15,561	4.15%	16,432	3.98%
세외수입	11,434	4.22%	17,924	5.74%	30,286	8.35%	13,081	3.49%	13,006	3.15%
지방교부세	108,199	39.96%	116,535	37.30%	141,934	39.15%	147,843	39.42%	164,899	39.92%
조정교부금·재정보전금	4,451	1.64%	6,768	2.17%	7,069	1.95%	8,343	2.22%	10,131	2.45%
보조금	85,776	31.68%	102,709	32.87%	89,851	24.79%	77,058	20.55%	92,736	22.45%
지방채	0	0.00%	0	0.00%	0	0.00%	0	0.00%	0	0.00%
보전수입 등 및 내부거래	47,599	17.58%	53,363	17.08%	76,883	21.21%	113,116	30.16%	115,823	28.04%

▶ 세입결산 일반회계 기준

세입재원별 현황(2019년, 일반회계)

세입재원별 현황 (2019, 일반회계)



❖ 연도별 주민 1인당 지방세 부담액 현황(일반회계 기준)

(단위 : 천원, 명)

구 분	2015	2016	2017	2018	2019
지방세 결산액	13,288,556	15,157,264	16,483,483	15,560,874	16,432,177
인구수(명)	27,479	27,218	27,207	27,347	27,726
주민1인당 지방세부담액	484	557	606	569	593

2-2. 세출결산(기금포함)

■ 1년 동안 우리 양양군에서 주민복지, 문화관광 진흥, 지역개발 등을 위해 지출한 세출측면에서 본 결산규모 내역입니다.

(단위 : 백만원)

세출 총계	일반회계	공기업 특별회계	기타 특별회계	기금
419,224	344,317	15,167	7,775	51,964

▶ 결산 총계기준

❖ 연도별 세출결산규모 현황

(단위 : 백만원)

2015	2016	2017	2018	2019
245,243	259,070	275,227	286,470	419,224

▶ 결산 총계기준

☞ 국도비보조사업등 의존재원의 증가 및 재정안정화기금 조성에따른 세출규모 증가

❖ 세출규모 분야별·연도별 현황(일반회계 기준)

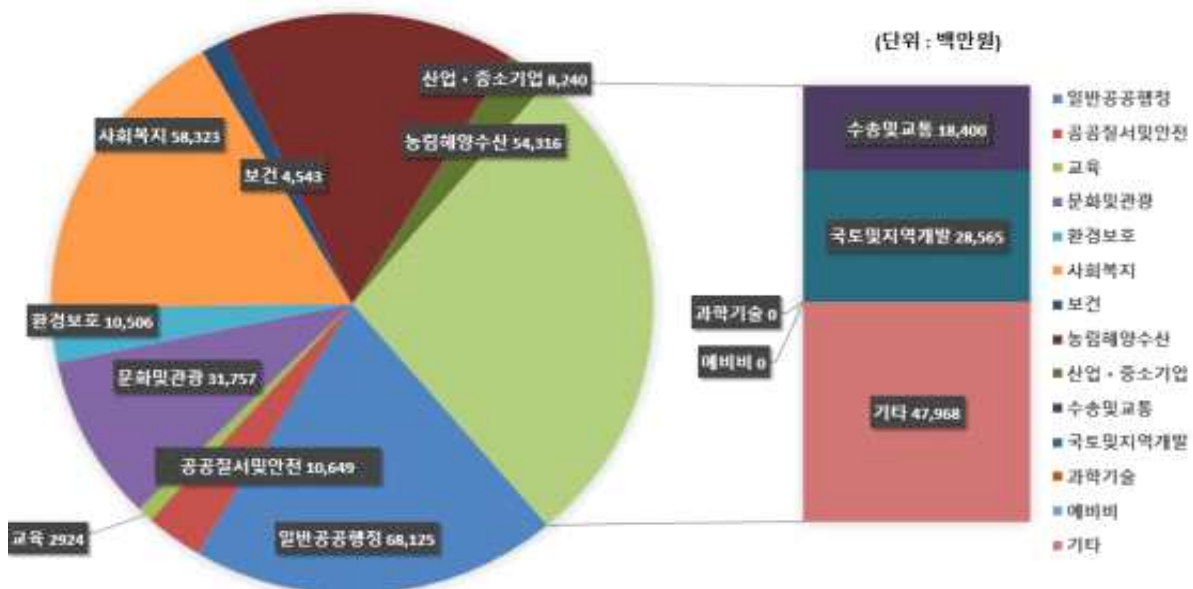
(단위 : 백만원, %)

분야별	연도		2015		2016		2017		2018		2019	
	금액	비중	금액	비중	금액	비중	금액	비중	금액	비중		
합 계	219,269	100.0%	235,574	100.0%	249,392	100.0%	259,178	100.0%	344,317	100.0%		
일반공공행정	20,957	9.56%	16,146	6.85%	27,596	11.07%	29,288	11.30%	68,125	19.79%		
공공질서·안전	8,933	4.07%	9,622	4.08%	9,447	3.79%	7,766	3.00%	10,649	3.09%		
교육	0	0.00%	0	0.00%	0	0.00%	0	0.00%	2,924	0.85%		
문화 및 관광	21,338	9.73%	19,464	8.26%	18,942	7.60%	17,950	6.93%	31,757	9.22%		
환경 보호	20,611	9.40%	36,534	15.51%	30,612	12.27%	14,170	5.47%	10,506	3.05%		
사회 복지	39,441	17.99%	39,324	16.69%	42,082	16.87%	46,153	17.81%	58,323	16.94%		
보건	3,063	1.40%	3,589	1.52%	3,315	1.33%	4,131	1.59%	4,543	1.32%		
농림해양수산	41,717	19.03%	44,174	18.75%	44,051	17.66%	47,761	18.43%	54,316	15.77%		
산업·중소기업	3,706	1.69%	6,928	2.94%	6,915	2.77%	17,885	6.90%	8,240	2.39%		
수송 및 교통	12,881	5.87%	8,025	3.41%	8,713	3.49%	16,490	6.36%	18,400	5.34%		
국토·지역개발	10,266	4.68%	15,074	6.40%	17,035	6.83%	14,325	5.53%	28,565	8.30%		
과학기술	0	0.00%	0	0.00%	0	0.00%	0	0.00%	0	0.00%		
예비비	0	0.00%	0	0.00%	0	0.00%	0	0.00%	0	0.00%		
기타	36,357	16.58%	36,694	15.58%	40,685	16.31%	43,260	16.69%	47,968	13.93%		

▶ 세출결산 일반회계 기준

- ☞ 서울양양고속도로 개통이후 세입세출이 늘어나는 추세이며, 사회복지사업 증가, 국도비보조사업 증가로 세출규모 증가

분야별 세출규모 (2019년, 일반회계)



❖ 주민 1인당 세출결산액 연도별현황(일반회계 기준)

(단위 : 천원, 명)

구 분	2015	2016	2017	2018	2019
세출결산액	219,269,267	235,573,547	249,391,896	259,178,296	344,317,269
인구수(명)	27,479	27,218	27,207	27,347	27,726
주민 1인당 세출액	7,980	8,655	9,166	9,477	12,419

유사 지방자치단체와 주민 1인당 세출규모 비교(일반회계)



2-3. 기금운영현황

■ 기금이란 예산을 좀 더 탄력적으로 사용하기 위해 예산과는 별도로 조성한 재원으로서, 다음은 우리 양양군에서 설립·운영하고 있는 기금별로 재원의 변화를 요약한 표입니다.

(단위 : 백만원)

구분 종류별	'18년도 현재액 (A)	증 감 액			'19년도 현재액 (A+B)	일몰 기간
		계 (B=C-D)	조성액 (C)	사용액 (D)		
합 계	23,020	36,798	37,155	356	59,818	
폐기물처리시설설치 주변지역주민지원기금	34	1	22	21	35	법정기금
자 활 기 금	2,359	-2	110	112	2,358	'20.12.
장 애 인 복 지 기 금	521	1	9	8	521	'20.12.
노 인 복 지 기 금	593	1	10	9	594	'20.12.
저소득주민자녀장학 기	104	2	2	0	105	'20.12.
양 성 평 등 기 금	805	204	213	9	1,009	'25.6.
문화예술·체육진흥 기	1,868	131	131	0	1,999	'20.12.
재 난 관 리 기 금	708	101	157	57	809	법정기금
식 품 진 흥 기 금	135	3	3	0	137	법정기금
농 업 발 전 기 금	2,103	240	240	0	2,343	'19.10.
통 합 관 리 기 금	8,211	573	714	141	8,784	'20.11.
재 정 안 정 화 기 금	5,578	34,812	34,812	0	40,390	'20.12.

▶ '19년 결산결과 기금결산보고서의 총괄 현황

❖ 연도별 기금현황

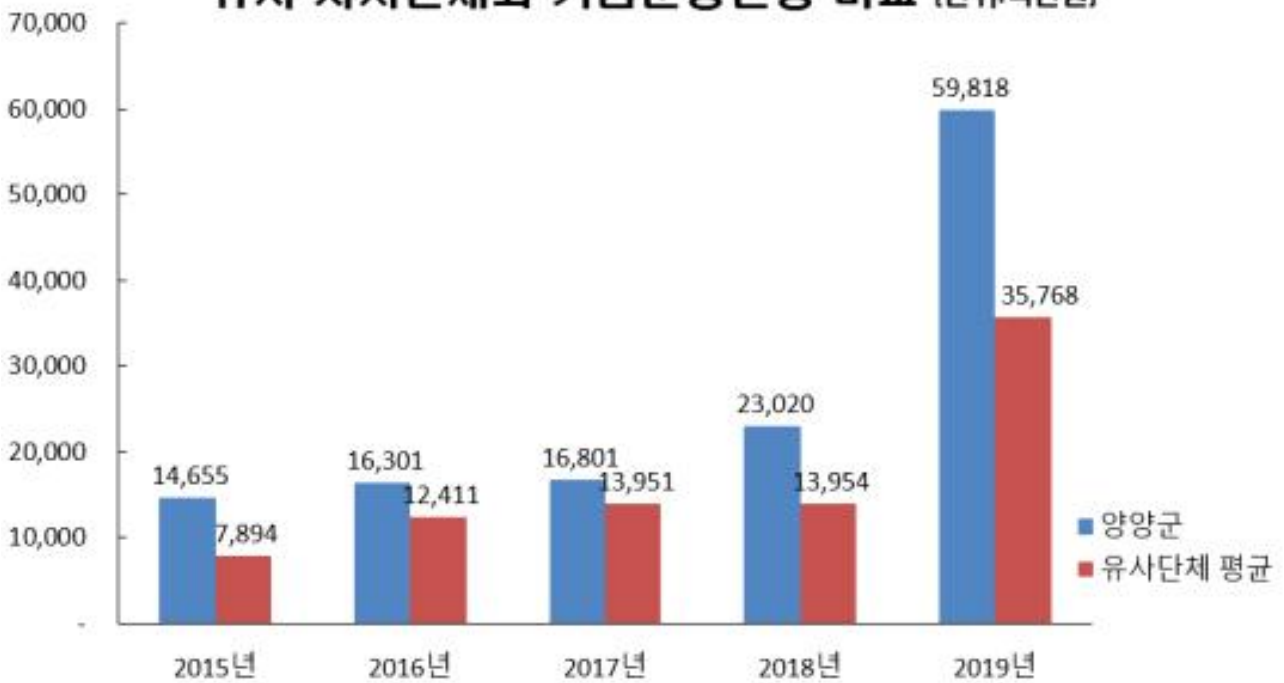
(단위 : 백만원)

2015	2016	2017	2018	2019
14,655	16,301	16,801	23,020	59,818

▶ 연도별 결산결과 기금결산보고서 총괄현황의 기준연도 현재액

유사 지방자치단체와 기금운용 현황 비교

유사 자치단체와 기금운용현황 비교 [단위:백만원]



☞ 오색삭도설치사업의 사업비등 단기간 집행이 불가능한 사업비를 재정안정화기금에 적립 하였음.

2-4. 지역통합재정통계

- 지방자치단체, 공공기관(지방공사·공단 및 지방자치단체 출자·출연기관) 및 교육재정을 포괄한 지역별 종합적 재정상황을 나타낼 수 있는 결산기준의 지역통합재정통계입니다.

❖ 양양군 지역통합 재정상황

(단위 : 백만원)

구분	대상회계/기관 수	세입(A)	세출(B)	잉여금(A-B)	자산(C)	부채(D)	부채/자산(D/C,%)
계(=a+b+c-A-B)		463,656	383,804	79,852	1,562,631	13,577	0.87 %
자치단체(a)		456,365	376,513	79,852	1,554,703	13,577	0.87 %
지방공공기관(b)	1	7,928	7,928	0	7,928	0	0.00 %
교육재정(c)	0	0	0	0	0	0	0.00 %
내부거래(A+B)		637	637	0	0	0	0.00 %

❖ 양양군 지역통합 재정상황 활용지표

(단위 : 백만원, %)

구분	계(=a+b+c-A-B)	자치단체(a)	공공기관(b)	교육재정(c)	내부거래A(A)	내부거래B(B)
재정규모 활용지표	▪ 인건비결산액/세입결산액	9.74 %	9.88 %	0.46 %	0.00 %	0.00 %
	▪ 인건비결산액/자체수입	110.85 %	111.16 %	25.08 %	0.00 %	0.00 %
	▪ 행사관련경비/세출결산액	1.22 %	1.24 %	0.00 %	0.00 %	0.00 %
	▪ 업무추진비/세출결산액	0.12 %	0.12 %	0.00 %	0.00 %	0.00 %
	세입결산액	463,656	456,365	7,928	0	637
	세입결산액 중 자체수입	40,726	40,581	145	0	0
	세출결산액	383,804	376,513	7,928	0	637
	세출결산액 중 인건비	45,146	45,109	36	0	0
	세출결산액 중 행사관련경비	4,685	4,685	0	0	0
	세출결산액 중 업무추진비	459	459	0	0	0
재정상태 활용지표	▪ 부채/자산	0.87 %	0.87 %	0.00 %	0.00 %	0.00 %
	▪ 부채/환금자산	9.89 %	9.89 %	0.00 %	0.00 %	0.00 %
	▪ 차입부채/재정자금	0.00 %	0.00 %	0.00 %	0.00 %	0.00 %
	자산	1,562,631	1,554,703	7,928	0	0
	부채	13,577	13,577	0	0	0
	환금자산(유동자산-기타유동자산+일반미수금)+장기금융상품+(장기대여금-학자금위탁대여금)+기타투자자산	137,227	137,227	0	0	0
	재정자금(현금 및 현금성 자산+장·단기금융상품)	130,886	130,886	0	0	0
차입부채(장기차입부채 + 유동성 장기차입부채)	0	0	0	0	0	

- ▶ 지방교육재정부문은 광역 시·도 단위 자료입니다.
- ▶ 내부거래A : 자치단체와 공공기관간의 거래입니다.
- ▶ 내부거래B : 지방정부(자치단체와 공공기관)와 지방교육재정간의 거래입니다.
- ▶ 지역별 보다 자세한 내용은 다음의 링크를 참조하십시오

http://lofin.mois.go.kr/websquare/websquare.jsp?w2xPath=/ui/portal/stat/local/settle/sc002_se003.xml